

<div> <div>siconfi</div> <div>Sistema de Informações Contábeis e Fiscais do Setor Público Brasileiro</div> <div>TESOURO NACIONAL</div> </div>	Relatório Resumido de Execução Orçamentária
	Prefeitura Municipal de Alagoinhas - BA (Poder Executivo)
	Orçamentos Fiscal e da Seguridade Social
	CNPJ:
	Exercício: 2025
	Período de referência: 6º bimestre

RREO-Anexo 01 | Tabela 1.0 - Balanço Orçamentário

Receitas Orçamentárias	Estágios da Receita Orçamentária						
	PREVISÃO INICIAL	PREVISÃO ATUALIZADA (a)	RECEITAS REALIZADAS				SALDO (a-c)
			No Bimestre (b)	% (b/a)	Até o Bimestre (c)	% (c/a)	
Receitas Orçamentárias	-	-	-	-	-	-	-
RECEITAS (EXCETO INTRA-ORÇAMENTÁRIAS) (I)	689.294.060,00	689.294.060,00	145.487.246,83	21,11	742.750.037,43	107,76	-53.455.977,43
RECEITAS CORRENTES	680.747.351,00	680.747.351,00	145.487.246,83	21,37	728.462.734,04	107,01	-47.715.383,04
IMPOSTOS, TAXAS E CONTRIBUIÇÕES DE MELHORIA	118.084.176,00	118.084.176,00	21.772.964,16	18,44	121.987.412,79	103,31	-3.903.236,79
Impostos	103.201.652,00	103.201.652,00	20.328.853,24	19,70	114.428.405,16	110,88	-11.226.753,16
Taxas	14.882.524,00	14.882.524,00	1.444.110,92	9,70	7.559.007,63	50,79	7.323.516,37
Contribuição de Melhoria							0,00
CONTRIBUIÇÕES	11.645.083,00	11.645.083,00	1.702.219,88	14,62	11.122.933,86	95,52	522.149,14
Contribuições Sociais							0,00
Contribuições Econômicas							0,00
Contribuições para Entidades Privadas de Serviço Social e de Formação Profissional							0,00
Contribuição para o Custeio do Serviço de Iluminação Pública	11.645.083,00	11.645.083,00	1.702.219,88	14,62	11.122.933,86	95,52	522.149,14
RECEITA PATRIMONIAL	2.880.302,00	2.880.302,00	1.608.309,87	55,84	8.900.819,44	309,02	-6.020.517,44
Exploração do Patrimônio Imobiliário do Estado	330.106,00	330.106,00	33.037,78	10,01	301.062,30	91,20	29.043,70
Valores Mobiliários	2.550.196,00	2.550.196,00	1.575.272,09	61,77	8.599.757,14	337,22	-6.049.561,14
Delegação de Serviços Públicos Mediante Concessão, Permissão, Autorização ou Licença							0,00
Exploração de Recursos Naturais							0,00
Exploração do Patrimônio Intangível							0,00
Cessão de Direitos							0,00
Demais Receitas Patrimoniais							0,00
RECEITA AGROPECUÁRIA							0,00
RECEITA INDUSTRIAL							0,00
RECEITA DE SERVIÇOS	58.277.510,00	58.277.510,00	11.190.629,94	19,20	61.319.728,23	105,22	-3.042.218,23
Serviços Administrativos e Comerciais Gerais							0,00
Serviços e Atividades Referentes à Navegação e ao Transporte							0,00
Serviços e Atividades Referentes à Saúde	2.606.440,00	2.606.440,00	323.229,75	12,40	1.299.146,98	49,84	1.307.293,02
Serviços e Atividades Financeiras							0,00
Outros Serviços	55.671.070,00	55.671.070,00	10.867.400,19	19,52	60.020.581,25	107,81	-4.349.511,25
TRANSFERÊNCIAS CORRENTES	485.633.376,00	485.633.376,00	108.046.380,34	22,25	518.373.253,54	106,74	-32.739.877,54
Transferências da União e de suas Entidades	300.135.175,00	300.135.175,00	70.501.047,55	23,49	331.172.873,97	110,34	-31.037.698,97
Transferências dos Estados e do Distrito Federal e de suas Entidades	120.849.655,00	120.849.655,00	24.690.530,99	20,43	121.572.531,08	100,60	-722.876,08
Transferências dos Municípios e de suas Entidades							0,00
Transferências de Instituições Privadas	1.440.000,00	1.440.000,00		0,00	1.014.799,27	70,47	425.200,73
Transferências de Outras Instituições Públicas	63.074.151,00	63.074.151,00	12.833.250,37	20,35	64.480.232,90	102,23	-1.406.081,90
Transferências do Exterior							0,00
Demais Transferências Correntes	134.395,00	134.395,00	21.551,43	16,04	132.816,32	98,83	1.578,68
OUTRAS RECEITAS CORRENTES	4.226.904,00	4.226.904,00	1.166.742,64	27,60	6.758.586,18	159,89	-2.531.682,18
Multas Administrativas, Contratuais e Judiciais	3.543.632,00	3.543.632,00	908.200,74	25,63	4.685.551,12	132,22	-1.141.919,12
Indenizações, Restituições e Ressarcimentos	0,00	0,00	126.799,32		1.245.503,31		-1.245.503,31
Bens, Direitos e Valores Incorporados ao Patrimônio Público							0,00
Multas e Juros de Mora das Receitas de Capital							0,00
Demais Receitas Correntes	683.272,00	683.272,00	131.742,58	19,28	827.531,75	121,11	-144.259,75

<div><div>siconfi</div><div>Sistema de Informações Contábeis e Fiscais do Setor Público Brasileiro</div><div>TESOURO NACIONAL</div></div>	Relatório Resumido de Execução Orçamentária
	Prefeitura Municipal de Alagoinhas - BA (Poder Executivo)
	Orçamentos Fiscal e da Seguridade Social
	CNPJ:
	Exercício: 2025
	Período de referência: 6º bimestre

Receitas Orçamentárias	Estágios da Receita Orçamentária						
	PREVISÃO INICIAL	PREVISÃO ATUALIZADA (a)	RECEITAS REALIZADAS				SALDO (a-c)
			No Bimestre (b)	% (b/a)	Até o Bimestre (c)	% (c/a)	
RECEITAS DE CAPITAL	8.546.709,00	8.546.709,00	0,00	0,00	14.287.303,39	167,17	-5.740.594,39
OPERAÇÕES DE CRÉDITO	5.015.307,00	5.015.307,00	0,00	0,00	0,00	0,00	5.015.307,00
Operações de Crédito - Mercado Interno	5.015.307,00	5.015.307,00		0,00		0,00	5.015.307,00
Operações de Crédito - Mercado Externo							0,00
ALIENAÇÃO DE BENS	0,00	0,00	0,00		643.193,17		-643.193,17
Alienação de Bens Móveis							0,00
Alienação de Bens Imóveis					643.193,17		-643.193,17
Alienação de Bens Intangíveis							0,00
AMORTIZAÇÕES DE EMPRÉSTIMOS							0,00
TRANSFERÊNCIAS DE CAPITAL	3.531.402,00	3.531.402,00	0,00	0,00	13.644.110,22	386,37	-10.112.708,22
Transferências da União e de suas Entidades	120.000,00	120.000,00		0,00	13.644.110,22	11.370,09	-13.524.110,22
Transferências dos Estados e do Distrito Federal e de suas Entidades	3.051.402,00	3.051.402,00		0,00		0,00	3.051.402,00
Transferências dos Municípios e de suas Entidades							0,00
Transferências de Instituições Privadas	360.000,00	360.000,00		0,00		0,00	360.000,00
Transferências de Outras Instituições Públicas							0,00
Transferências do Exterior							0,00
Demais Transferências de Capital							0,00
OUTRAS RECEITAS DE CAPITAL	0,00	0,00	0,00		0,00		0,00
Integralização do Capital Social							0,00
Remuneração das Disponibilidades do Tesouro							0,00
Resgate de Títulos do Tesouro							0,00
Demais Receitas de Capital							0,00
RECEITAS (INTRA-ORÇAMENTÁRIAS) (II)	2.000.514,00	2.000.514,00	346.838,52	17,34	1.954.854,66	97,72	45.659,34
SUBTOTAL DAS RECEITAS (III) = (I + II)	691.294.574,00	691.294.574,00	145.834.085,35	21,10	744.704.892,09	107,73	-53.410.318,09
OPERAÇÕES DE CRÉDITO/REFINANCIAMENTO (IV)	0,00	0,00	0,00		0,00		0,00
Operações de Crédito - Mercado Interno	0,00	0,00	0,00		0,00		0,00
Mobiliária							0,00
Contratual							0,00
Operações de Crédito - Mercado Externo	0,00	0,00	0,00		0,00		0,00
Mobiliária							0,00
Contratual							0,00
TOTAL DAS RECEITAS (V) = (III + IV)	691.294.574,00	691.294.574,00	145.834.085,35	21,10	744.704.892,09	107,73	-53.410.318,09
DÉFICIT (VI)							
TOTAL COM DÉFICIT (VII) = (V + VI)	691.294.574,00	691.294.574,00	145.834.085,35	21,10	744.704.892,09	107,73	
SALDOS DE EXERCÍCIOS ANTERIORES		19.170.413,68			19.170.413,68		
Recursos Arrecadados em Exercícios Anteriores - RPPS							
Superávit Financeiro Utilizado para Créditos Adicionais		19.170.413,68			19.170.413,68		

RREO-Anexo 01 | Tabela 1.0 - Balanço Orçamentário

Despesas Orçamentárias	Estágios da Despesa Orçamentária									
	DOTAÇÃO INICIAL (d)	DOTAÇÃO ATUALIZADA (e)	DESPESAS EMPENHADAS NO BIMESTRE	DESPESAS EMPENHADAS ATÉ O BIMESTRE (f)	SALDO (g) = (e-f)	DESPESAS LIQUIDADAS NO BIMESTRE	DESPESAS LIQUIDADAS ATÉ O BIMESTRE (h)	SALDO (i) = (e-h)	DESPESAS PAGAS ATÉ O BIMESTRE (j)	INSCRITAS EM RESTOS A PAGAR NÃO PROCESSADOS (k)
Despesas Orçamentárias	-	-	-	-	-	-	-	-	-	-
DESPESAS (EXCETO INTRA-ORÇAMENTÁRIAS) (VIII)	651.289.286,00	729.908.150,49	74.258.931,75	691.019.202,96	38.888.947,53	131.517.475,68	673.595.918,34	56.312.232,15	667.856.987,31	17.423.284,62

<div><div>siconfi</div><div>Sistema de Informações Contábeis e Fiscais do Setor Público Brasileiro</div><div>TESOURO NACIONAL</div></div>	Relatório Resumido de Execução Orçamentária
	Prefeitura Municipal de Alagoinhas - BA (Poder Executivo)
	Orçamentos Fiscal e da Seguridade Social
	CNPJ:
	Exercício: 2025
	Período de referência: 6º bimestre

Despesas Orçamentárias	Estágios da Despesa Orçamentária									
	DOTAÇÃO INICIAL (d)	DOTAÇÃO ATUALIZADA (e)	DESPESAS EMPENHADAS NO BIMESTRE	DESPESAS EMPENHADAS ATÉ O BIMESTRE (f)	SALDO (g) = (e-f)	DESPESAS LIQUIDADAS NO BIMESTRE	DESPESAS LIQUIDADAS ATÉ O BIMESTRE (h)	SALDO (i) = (e-h)	DESPESAS PAGAS ATÉ O BIMESTRE (j)	INSCRITAS EM RESTOS A PAGAR NÃO PROCESSADOS (k)
DESPESAS CORRENTES	629.249.589,24	695.958.411,86	77.210.330,47	674.380.947,15	21.577.464,71	129.434.228,37	657.045.728,17	38.912.683,69	651.750.814,68	17.335.218,98
PESSOAL E ENCARGOS SOCIAIS	297.524.677,00	291.085.990,49	36.230.532,26	289.127.562,14	1.958.428,35	66.291.936,45	287.400.050,64	3.685.939,85	285.988.333,52	1.727.511,50
JUROS E ENCARGOS DA DÍVIDA	20.470.958,00	22.280.372,68	4.135.360,58	22.053.384,84	226.987,84	4.921.896,34	22.053.384,84	226.987,84	22.053.384,84	0,00
OUTRAS DESPESAS CORRENTES	311.253.954,24	382.592.048,69	36.844.437,63	363.200.000,17	19.392.048,52	58.220.395,58	347.592.292,69	34.999.756,00	343.709.096,32	15.607.707,48
DESPESAS DE CAPITAL	18.621.639,76	33.949.738,63	-2.951.398,72	16.638.255,81	17.311.482,82	2.083.247,31	16.550.190,17	17.399.548,46	16.106.172,63	88.065,64
INVESTIMENTOS	16.111.718,76	32.822.278,05	-1.824.938,14	16.638.255,81	16.184.022,24	2.083.247,31	16.550.190,17	16.272.087,88	16.106.172,63	88.065,64
INVERSÕES FINANCEIRAS	2.509.921,00	1.127.460,58	-1.126.460,58	0,00	1.127.460,58	0,00	0,00	1.127.460,58	0,00	0,00
AMORTIZAÇÃO DA DÍVIDA					0,00			0,00		
RESERVA DE CONTINGÊNCIA	3.418.057,00				0,00			0,00		
DESPESAS (INTRA-ORÇAMENTÁRIAS) (IX)	2.000.514,00	2.154.664,36	449.466,25	2.141.899,80	12.764,56	350.000,70	1.937.466,17	217.198,19	1.937.466,17	204.433,63
SUBTOTAL DAS DESPESAS (X) = (VIII + IX)	653.289.800,00	732.062.814,85	74.708.398,00	693.161.102,76	38.901.712,09	131.867.476,38	675.533.384,51	56.529.430,34	669.794.453,48	17.627.718,25
AMORTIZAÇÃO DA DÍVIDA / REFINANCIAMENTO (XI)	38.004.774,00	38.395.434,56	7.208.643,67	38.369.795,78	25.638,78	9.307.149,90	38.151.588,01	243.846,55	38.151.588,01	218.207,77
Amortização da Dívida Interna	38.004.774,00	38.395.434,56	7.208.643,67	38.369.795,78	25.638,78	9.307.149,90	38.151.588,01	243.846,55	38.151.588,01	218.207,77
Dívida Mobiliária					0,00			0,00		
Dívida Contratual	38.004.774,00	38.395.434,56	7.208.643,67	38.369.795,78	25.638,78	9.307.149,90	38.151.588,01	243.846,55	38.151.588,01	218.207,77
Amortização da Dívida Externa	0,00	0,00	0,00	0,00	0,00	0,00	0,00	0,00	0,00	0,00
Dívida Mobiliária					0,00			0,00		
Dívida Contratual					0,00			0,00		
TOTAL DAS DESPESAS (XII) = (X + XI)	691.294.574,00	770.458.249,41	81.917.041,67	731.530.898,54	38.927.350,87	141.174.626,28	713.684.972,52	56.773.276,89	707.946.041,49	17.845.926,02
SUPERÁVIT (XIII)				13.173.993,55			31.019.919,57		36.758.850,60	
TOTAL COM SUPERÁVIT (XIV) = (XII + XIII)	691.294.574,00	770.458.249,41	81.917.041,67	744.704.892,09		141.174.626,28	744.704.892,09		744.704.892,09	17.845.926,02
RESERVA DO RPPS										

RREO-Anexo 01 | Tabela 1.0 - Balanço Orçamentário

Receitas Intra-Orçamentárias	Estágios da Receita Intra-Orçamentária						
	PREVISÃO INICIAL	PREVISÃO ATUALIZADA (a)	RECEITAS REALIZADAS				SALDO (a-c)
			No Bimestre (b)	% (b/a)	Até o Bimestre (c)	% (c/a)	
Receitas Intra-Orçamentárias	-	-	-	-	-	-	-
RECEITAS (INTRA-ORÇAMENTÁRIAS) (II)	2.000.514,00	2.000.514,00	346.838,52	17,34	1.954.854,66	97,72	45.659,34
RECEITAS CORRENTES	2.000.514,00	2.000.514,00	346.838,52	17,34	1.954.854,66	97,72	45.659,34
IMPOSTOS, TAXAS E CONTRIBUIÇÕES DE MELHORIA	0,00	0,00	0,00		0,00		0,00
Impostos							
Taxas							
Contribuição de Melhoria							
CONTRIBUIÇÕES	0,00	0,00	0,00		0,00		0,00
Contribuições Sociais							
Contribuições Econômicas							
Contribuições para Entidades Privadas de Serviço Social e de Formação Profissional							
Contribuição para o Custeio do Serviço de Iluminação Pública							
RECEITA PATRIMONIAL	0,00	0,00	0,00		0,00		0,00
Exploração do Patrimônio Imobiliário do Estado							
Valores Mobiliários							
Delegação de Serviços Públicos Mediante Concessão, Permissão, Autorização ou Licença							
Exploração de Recursos Naturais							

Relatório Resumido de Execução Orçamentária

Prefeitura Municipal de Alagoinhas - BA (Poder Executivo)

Orçamentos Fiscal e da Seguridade Social

CNPJ:

Exercício: 2025

Período de referência: 6º bimestre

Receitas Intra-Orçamentárias	Estágios da Receita Intra-Orçamentária						SALDO (a-c)
	PREVISÃO INICIAL	PREVISÃO ATUALIZADA (a)	RECEITAS REALIZADAS				
			No Bimestre (b)	% (b/a)	Até o Bimestre (c)	% (c/a)	
Exploração do Patrimônio Intangível							
Cessão de Direitos							
Demais Receitas Patrimoniais							
RECEITA AGROPECUÁRIA							
RECEITA INDUSTRIAL							
RECEITA DE SERVIÇOS	2.000.514,00	2.000.514,00	346.838,52	17,34	1.954.854,66	97,72	45.659,34
Serviços Administrativos e Comerciais Gerais							
Serviços e Atividades Referentes à Navegação e ao Transporte							
Serviços e Atividades Referentes à Saúde							
Serviços e Atividades Financeiras							
Outros Serviços	2.000.514,00	2.000.514,00	346.838,52	17,34	1.954.854,66	97,72	45.659,34
TRANSFERÊNCIAS CORRENTES	0,00	0,00	0,00		0,00		0,00
Transferências da União e de suas Entidades							
Transferências dos Estados e do Distrito Federal e de suas Entidades							
Transferências dos Municípios e de suas Entidades							
Transferências de Instituições Privadas							
Transferências de Outras Instituições Públicas							
Transferências do Exterior							
Demais Transferências Correntes							
OUTRAS RECEITAS CORRENTES	0,00	0,00	0,00		0,00		0,00
Multas Administrativas, Contratuais e Judiciais							
Indenizações, Restituições e Ressarcimentos							
Bens, Direitos e Valores Incorporados ao Patrimônio Público							
Multas e Juros de Mora das Receitas de Capital							
Demais Receitas Correntes							
RECEITAS DE CAPITAL	0,00	0,00	0,00		0,00		0,00
OPERAÇÕES DE CRÉDITO	0,00	0,00	0,00		0,00		0,00
Operações de Crédito - Mercado Interno							
Operações de Crédito - Mercado Externo							
ALIENAÇÃO DE BENS	0,00	0,00	0,00		0,00		0,00
Alienação de Bens Móveis							
Alienação de Bens Imóveis							
Alienação de Bens Intangíveis							
AMORTIZAÇÕES DE EMPRÉSTIMOS							
TRANSFERÊNCIAS DE CAPITAL	0,00	0,00	0,00		0,00		0,00
Transferências da União e de suas Entidades							
Transferências dos Estados e do Distrito Federal e de suas Entidades							
Transferências dos Municípios e de suas Entidades							
Transferências de Instituições Privadas							
Transferências de Outras Instituições Públicas							
Transferências do Exterior							
Demais Transferências de Capital							
OUTRAS RECEITAS DE CAPITAL	0,00	0,00	0,00		0,00		0,00
Integralização do Capital Social							
Remuneração das Disponibilidades do Tesouro							
Resgate de Títulos do Tesouro							

<div>siconfi</div> <div>Sistema de Informações Contábeis e Fiscais do Setor Público Brasileiro</div> <div>TESOURO NACIONAL</div>	Relatório Resumido de Execução Orçamentária
	Prefeitura Municipal de Alagoinhas - BA (Poder Executivo)
	Orçamentos Fiscal e da Seguridade Social
	CNPJ:
	Exercício: 2025
	Período de referência: 6º bimestre

Receitas Intra-Orçamentárias	Estágios da Receita Intra-Orçamentária						
	PREVISÃO INICIAL	PREVISÃO ATUALIZADA (a)	RECEITAS REALIZADAS				SALDO (a-c)
			No Bimestre (b)	% (b/a)	Até o Bimestre (c)	% (c/a)	
Demais Receitas de Capital							

RREO-Anexo 01 | Tabela 1.0 - Balanço Orçamentário

Despesas Intra-Orçamentárias	Estágios da Despesa Intra-Orçamentária									
	DOTAÇÃO INICIAL (d)	DOTAÇÃO ATUALIZADA (e)	DESPESAS EMPENHADAS NO BIMESTRE	DESPESAS EMPENHADAS ATÉ O BIMESTRE (f)	SALDO (g) = (e-f)	DESPESAS LIQUIDADAS NO BIMESTRE	DESPESAS LIQUIDADAS ATÉ O BIMESTRE (h)	SALDO (i) = (e-h)	DESPESAS PAGAS ATÉ O BIMESTRE (j)	INSCRITAS EM RESTOS A PAGAR NÃO PROCESSADOS (k)
Despesas Intra-Orçamentárias	-	-	-	-	-	-	-	-	-	-
DESPESAS (INTRA-ORÇAMENTÁRIAS) (IX)	2.000.514,00	2.154.664,36	449.466,25	2.141.899,80	12.764,56	350.000,70	1.937.466,17	217.198,19	1.937.466,17	204.433,63
DESPESAS CORRENTES	2.000.514,00	2.154.664,36	449.466,25	2.141.899,80	12.764,56	350.000,70	1.937.466,17	217.198,19	1.937.466,17	204.433,63
PESSOAL E ENCARGOS SOCIAIS					0,00			0,00		
JUROS E ENCARGOS DA DÍVIDA					0,00			0,00		
OUTRAS DESPESAS CORRENTES	2.000.514,00	2.154.664,36	449.466,25	2.141.899,80	12.764,56	350.000,70	1.937.466,17	217.198,19	1.937.466,17	204.433,63
DESPESAS DE CAPITAL	0,00	0,00	0,00	0,00	0,00	0,00	0,00	0,00	0,00	0,00
INVESTIMENTOS										
INVERSÕES FINANCEIRAS										
AMORTIZAÇÃO DA DÍVIDA										
RESERVA DE CONTINGÊNCIA										

RREO-Anexo 01 | Tabela 1.0 - Balanço Orçamentário

Notas Explicativas	Valores
	31/12/2025
Notas Explicativas	-
Notas Explicativas	

<div><div>siconfi</div><div>Sistema de Informações Contábeis e Fiscais do Setor Público Brasileiro</div><div>TESOURO NACIONAL</div></div>	Relatório Resumido de Execução Orçamentária
	Prefeitura Municipal de Alagoinhas - BA (Poder Executivo)
	Orçamentos Fiscal e da Seguridade Social
	CNPJ:
	Exercício: 2025
	Período de referência: 6º bimestre

RREO-Anexo 02 | Tabela 2.0 - Demonstrativo da Execução das Despesas por Função/Subfunção | Total das Despesas Exceto Intra-Orçamentárias

Função/Subfunção	Execução da Despesa										
	DOTAÇÃO INICIAL	DOTAÇÃO ATUALIZADA (a)	DESPESAS EMPENHADAS NO BIMESTRE	DESPESAS EMPENHADAS ATÉ O BIMESTRE (b)	% (b/total b)	SALDO (c) = (a-b)	DESPESAS LIQUIDADAS NO BIMESTRE	DESPESAS LIQUIDADAS ATÉ O BIMESTRE (d)	% (d/total d)	SALDO (e) = (a-d)	INSCRITAS EM RESTOS A PAGAR NÃO PROCESSADOS (f)
DESPESAS (EXCETO INTRA-ORÇAMENTÁRIAS) (I)	689.294.060,00	768.303.585,05	81.467.575,42	729.388.998,74	99,71	38.914.586,31	140.824.625,58	711.747.506,35	99,73	56.556.078,70	17.641.492,39
Legislativa	26.839.316,00	26.333.134,54	1.362.814,78	26.333.134,54	3,60	0,00	5.324.198,14	26.333.134,54	3,69	0,00	0,00
Ação Legislativa	26.839.316,00	26.333.134,54	1.362.814,78	26.333.134,54	3,60	0,00	5.324.198,14	26.333.134,54	3,69	0,00	
Controle Externo					0,00	0,00			0,00	0,00	
FU01 - Administração Geral					0,00	0,00			0,00	0,00	
FU01 - Demais Subfunções					0,00	0,00			0,00	0,00	
Judiciária	0,00	0,00	0,00	0,00	0,00	0,00	0,00	0,00	0,00	0,00	0,00
Ação Judiciária					0,00	0,00			0,00	0,00	
Defesa do Interesse Público no Processo Judiciário					0,00	0,00			0,00	0,00	
FU02 - Administração Geral					0,00	0,00			0,00	0,00	
FU02 - Demais Subfunções					0,00	0,00			0,00	0,00	
Essencial à Justiça	0,00	0,00	0,00	0,00	0,00	0,00	0,00	0,00	0,00	0,00	0,00
Defesa da Ordem Jurídica					0,00	0,00			0,00	0,00	
Representação Judicial e Extrajudicial					0,00	0,00			0,00	0,00	
FU03 - Administração Geral					0,00	0,00			0,00	0,00	
FU03 - Demais Subfunções					0,00	0,00			0,00	0,00	
Administração	72.159.757,00	77.316.723,00	8.471.763,96	75.598.337,02	10,33	1.718.385,98	15.160.914,61	72.319.652,33	10,13	4.997.070,67	3.278.684,69
Planejamento e Orçamento					0,00	0,00			0,00	0,00	
FU04 - Administração Geral	61.346.847,00	57.596.400,46	6.389.311,59	56.135.291,54	7,67	1.461.108,92	10.141.935,40	53.728.188,08	7,53	3.868.212,38	2.407.103,46
Administração Financeira	1.000,00				0,00	0,00			0,00	0,00	
Controle Interno	2.636.703,00	2.669.561,06	497.301,35	2.628.317,41	0,36	41.243,65	600.568,46	2.604.945,56	0,36	64.615,50	23.371,85
Normatização e Fiscalização	10.000,00				0,00	0,00			0,00	0,00	
Tecnologia da Informação	1.820.604,00	1.550.808,69	75.540,60	1.536.366,77	0,21	14.441,92	183.966,35	1.419.600,17	0,20	131.208,52	116.766,60
Ordenamento Territorial					0,00	0,00			0,00	0,00	
Formação de Recursos Humanos	100.000,00				0,00	0,00			0,00	0,00	
Administração de Receitas	144.204,00	24.405,06	1.348,26	19.552,26	0,00	4.852,80	3.210,00	17.947,26	0,00	6.457,80	1.605,00
Administração de Concessões					0,00	0,00			0,00	0,00	
Comunicação Social	1.343.796,00	1.745.562,02	546.954,04	1.741.399,53	0,24	4.162,49	775.547,60	1.176.028,87	0,16	569.533,15	565.370,66
FU04 - Demais Subfunções	4.756.603,00	13.729.985,71	961.308,12	13.537.409,51	1,85	192.576,20	3.455.686,80	13.372.942,39	1,87	357.043,32	164.467,12
Defesa Nacional	0,00	0,00	0,00	0,00	0,00	0,00	0,00	0,00	0,00	0,00	0,00
Defesa Aérea					0,00	0,00			0,00	0,00	
Defesa Naval					0,00	0,00			0,00	0,00	
Defesa Terrestre					0,00	0,00			0,00	0,00	
FU05 - Administração Geral					0,00	0,00			0,00	0,00	
FU05 - Demais Subfunções					0,00	0,00			0,00	0,00	
Segurança Pública	0,00	0,00	0,00	0,00	0,00	0,00	0,00	0,00	0,00	0,00	0,00
Policimento					0,00	0,00			0,00	0,00	
Defesa Civil					0,00	0,00			0,00	0,00	
Informação e Inteligência					0,00	0,00			0,00	0,00	
FU06 - Administração Geral					0,00	0,00			0,00	0,00	
FU06 - Demais Subfunções					0,00	0,00			0,00	0,00	
Relações Exteriores	0,00	0,00	0,00	0,00	0,00	0,00	0,00	0,00	0,00	0,00	0,00
Relações Diplomáticas					0,00	0,00			0,00	0,00	
Cooperação Internacional					0,00	0,00			0,00	0,00	
FU07 - Administração Geral					0,00	0,00			0,00	0,00	
FU07 - Demais Subfunções					0,00	0,00			0,00	0,00	
Assistência Social	26.948.567,00	21.275.982,25	1.007.732,17	19.824.624,62	2,71	1.451.357,63	5.782.713,76	19.698.590,48	2,76	1.577.391,77	126.034,14
Assistência ao Idoso	811.617,00	340.431,93	-20.386,56	267.608,77	0,04	72.823,16	81.103,85	265.536,61	0,04	74.895,32	2.072,16
Assistência à Pessoa com Deficiência					0,00	0,00			0,00	0,00	
Assistência à Criança e ao Adolescente	1.938.961,00	1.274.400,91	98.462,55	1.022.920,39	0,14	251.480,52	403.005,84	1.013.250,31	0,14	261.150,60	9.670,08
Assistência Comunitária	7.551.358,00	6.438.260,99	1.124.541,14	5.967.276,90	0,82	470.984,09	2.264.788,52	5.956.863,78	0,83	481.397,21	10.413,12

Função/Subfunção	Execução da Despesa											INSCRITAS EM RESTOS A PAGAR NÃO PROCESSADOS (f)
	DOTAÇÃO INICIAL	DOTAÇÃO ATUALIZADA (a)	DESPESAS EMPENHADAS NO BIMESTRE	DESPESAS EMPENHADAS ATÉ O BIMESTRE (b)	% (b/total b)	SALDO (c) = (a-b)	DESPESAS LIQUIDADAS NO BIMESTRE	DESPESAS LIQUIDADAS ATÉ O BIMESTRE (d)	% (d/total d)	SALDO (e) = (a-d)		
FU08 - Administração Geral	4.073.032,00	4.059.108,92	97.406,36	4.059.108,92	0,55	0,00	1.057.642,06	4.003.007,49	0,56	56.101,43	56.101,43	
FU08 - Demais Subfunções	12.573.599,00	9.163.779,50	-292.291,32	8.507.709,64	1,16	656.069,86	1.976.173,49	8.459.932,29	1,19	703.847,21	47.777,35	
Previdência Social	0,00	0,00	0,00	0,00	0,00	0,00	0,00	0,00	0,00	0,00	0,00	
Previdência Básica					0,00	0,00			0,00	0,00		
Previdência do Regime Estatutário					0,00	0,00			0,00	0,00		
Previdência Complementar					0,00	0,00			0,00	0,00		
Previdência Especial					0,00	0,00			0,00	0,00		
FU09 - Administração Geral					0,00	0,00			0,00	0,00		
FU09 - Demais Subfunções					0,00	0,00			0,00	0,00		
Saúde	164.823.925,70	206.036.617,11	33.488.203,58	196.917.911,07	26,92	9.118.706,04	40.422.218,37	190.354.207,06	26,67	15.682.410,05	6.563.704,01	
Atenção Básica	47.325.119,88	57.012.306,63	10.548.363,54	52.584.384,42	7,19	4.427.922,21	11.845.016,00	51.086.988,87	7,16	5.925.317,76	1.497.395,55	
Assistência Hospitalar e Ambulatorial	76.325.432,94	107.814.130,83	17.790.654,14	104.571.464,83	14,29	3.242.666,00	20.567.554,98	99.996.081,55	14,01	7.818.049,28	4.575.383,28	
Suporte Profilático e Terapêutico	4.451.366,00	5.960.438,97	-1.002.901,23	5.591.659,37	0,76	368.779,60	811.206,80	5.486.720,27	0,77	473.718,70	104.939,10	
Vigilância Sanitária	1.070.048,00	1.609.498,14	-22.306,76	1.317.891,09	0,18	291.607,05	144.009,01	1.308.982,49	0,18	300.515,65	8.908,60	
Vigilância Epidemiológica	19.321.222,00	20.126.680,29	4.465.840,81	19.924.252,44	2,72	202.427,85	4.805.237,81	19.651.509,26	2,75	475.171,03	272.743,18	
Alimentação e Nutrição					0,00	0,00			0,00	0,00		
FU10 - Administração Geral	14.126.947,00	12.219.431,34	1.592.303,47	11.634.128,96	1,59	585.302,38	2.018.466,00	11.542.516,43	1,62	676.914,91	91.612,53	
FU10 - Demais Subfunções	2.203.789,88	1.294.130,91	116.249,61	1.294.129,96	0,18	0,95	230.727,77	1.281.408,19	0,18	12.722,72	12.721,77	
Trabalho	281.000,00	88.235,04	59.985,00	88.235,04	0,01	0,00	59.985,00	84.435,00	0,01	3.800,04	3.800,04	
Proteção e Benefícios ao Trabalhador					0,00	0,00			0,00	0,00		
Relações de Trabalho					0,00	0,00			0,00	0,00		
Empregabilidade					0,00	0,00			0,00	0,00		
Fomento ao Trabalho	281.000,00	88.235,04	59.985,00	88.235,04	0,01	0,00	59.985,00	84.435,00	0,01	3.800,04	3.800,04	
FU11 - Administração Geral					0,00	0,00			0,00	0,00		
FU11 - Demais Subfunções					0,00	0,00			0,00	0,00		
Educação	153.206.175,00	172.366.800,14	13.060.165,66	163.176.100,90	22,31	9.190.699,24	31.340.205,73	163.176.100,90	22,86	9.190.699,24	0,00	
Ensino Fundamental	66.847.046,00	83.769.733,73	8.593.320,36	79.877.148,91	10,92	3.892.584,82	15.196.031,63	79.877.148,91	11,19	3.892.584,82		
Ensino Médio					0,00	0,00			0,00	0,00		
Ensino Profissional					0,00	0,00			0,00	0,00		
Ensino Superior					0,00	0,00			0,00	0,00		
Educação Infantil	27.051.842,00	29.257.487,03	1.659.979,85	25.682.221,04	3,51	3.575.265,99	6.600.689,20	25.682.221,04	3,60	3.575.265,99		
Educação de Jovens e Adultos	3.539.808,00	3.511.791,26	-9.930,92	3.502.258,13	0,48	9.533,13	760.126,98	3.502.258,13	0,49	9.533,13		
Educação Especial					0,00	0,00			0,00	0,00		
Educação Básica	2.000,00	500.595,49	0,00	497.152,49	0,07	3.443,00		497.152,49	0,07	3.443,00		
FU12 - Administração Geral	40.906.392,00	38.710.630,32	4.718.244,29	38.523.956,51	5,27	186.673,81	8.484.428,89	38.523.956,51	5,40	186.673,81		
FU12 - Demais Subfunções	14.859.087,00	16.616.562,31	-1.901.447,92	15.093.363,82	2,06	1.523.198,49	298.929,03	15.093.363,82	2,11	1.523.198,49		
Cultura	5.724.760,82	14.353.751,23	-42.110,53	12.489.077,49	1,71	1.864.673,74	260.733,33	11.240.793,35	1,58	3.112.957,88	1.248.284,14	
Patrimônio Histórico Artístico e Arqueológico					0,00	0,00			0,00	0,00		
Difusão Cultural	5.724.760,82	14.353.751,23	-42.110,53	12.489.077,49	1,71	1.864.673,74	260.733,33	11.240.793,35	1,58	3.112.957,88	1.248.284,14	
FU13 - Administração Geral					0,00	0,00			0,00	0,00		
FU13 - Demais Subfunções					0,00	0,00			0,00	0,00		
Direitos da Cidadania	0,00	0,00	0,00	0,00	0,00	0,00	0,00	0,00	0,00	0,00	0,00	
Custódia e Reintegração Social					0,00	0,00			0,00	0,00		
Direitos Individuais Coletivos e Difusos					0,00	0,00			0,00	0,00		
Assistência aos Povos Indígenas					0,00	0,00			0,00	0,00		
FU14 - Administração Geral					0,00	0,00			0,00	0,00		
FU14 - Demais Subfunções					0,00	0,00			0,00	0,00		
Urbanismo	37.580.397,94	46.345.698,88	781.513,56	39.189.006,28	5,36	7.156.692,60	5.564.973,71	36.450.007,48	5,11	9.895.691,40	2.738.998,80	
Infra-Estrutura Urbana	11.068.390,94	18.376.444,44	196.962,86	13.449.591,72	1,84	4.926.852,72	2.021.576,34	12.953.819,77	1,82	5.422.624,67	495.771,95	
Serviços Urbanos	12.099.827,00	12.345.272,00	1.657.749,44	10.503.469,94	1,44	1.841.802,06	2.093.052,07	9.124.057,20	1,28	3.221.214,80	1.379.412,74	
Transportes Coletivos Urbanos	45.000,00	7.477.081,85	1.304.460,60	7.378.648,10	1,01	98.433,75	736.779,00	6.730.966,50	0,94	746.115,35	647.681,60	
FU15 - Administração Geral	14.044.180,00	7.821.343,36	-2.351.059,36	7.673.739,29	1,05	147.604,07	713.566,30	7.457.606,78	1,04	363.736,58	216.132,51	
FU15 - Demais Subfunções	323.000,00	325.557,23	-26.599,98	183.557,23	0,03	142.000,00	0,00	183.557,23	0,03	142.000,00		
Habitação	81.000,00	0,00	0,00	0,00	0,00	0,00	0,00	0,00	0,00	0,00	0,00	
Habitação Rural					0,00	0,00			0,00	0,00		

Relatório Resumido de Execução Orçamentária

Prefeitura Municipal de Alagoinhas - BA (Poder Executivo)

Orçamentos Fiscal e da Seguridade Social

CNPJ:

Exercício: 2025

Período de referência: 6º bimestre

Função/Subfunção	Execução da Despesa										INSCRITAS EM RESTOS A PAGAR NÃO PROCESSADOS (f)
	DOTAÇÃO INICIAL	DOTAÇÃO ATUALIZADA (a)	DESPESAS EMPENHADAS NO BIMESTRE	DESPESAS EMPENHADAS ATÉ O BIMESTRE (b)	% (b/total b)	SALDO (c) = (a-b)	DESPESAS LIQUIDADAS NO BIMESTRE	DESPESAS LIQUIDADAS ATÉ O BIMESTRE (d)	% (d/total d)	SALDO (e) = (a-d)	
Habitação Urbana	51.000,00				0,00	0,00			0,00	0,00	
FU16 - Administração Geral					0,00	0,00			0,00	0,00	
FU16 - Demais Subfunções	30.000,00				0,00	0,00			0,00	0,00	
Saneamento	103.601.775,88	104.403.050,90	5.060.681,91	98.525.595,18	13,47	5.877.455,72	14.914.861,74	97.198.835,92	13,62	7.204.214,98	1.326.759,26
Saneamento Básico Rural					0,00	0,00			0,00	0,00	
Saneamento Básico Urbano	48.122.612,88	46.809.601,14	1.690.555,06	40.990.006,78	5,60	5.819.594,36	3.982.084,90	40.322.878,50	5,65	6.486.722,64	667.128,28
FU17 - Administração Geral	52.059.713,00	54.181.393,03	2.879.926,57	54.123.531,67	7,40	57.861,36	10.621.860,28	53.773.900,69	7,53	407.492,34	349.630,98
FU17 - Demais Subfunções	3.419.450,00	3.412.056,73	490.200,28	3.412.056,73	0,47	0,00	310.916,56	3.102.056,73	0,43	310.000,00	310.000,00
Gestão Ambiental	942.632,94	746.730,00	13.947,68	274.841,75	0,04	471.888,25	1.350,00	222.730,30	0,03	523.999,70	52.111,45
Preservação e Conservação Ambiental	757.480,00	616.730,00	13.686,75	269.086,16	0,04	347.643,84	1.050,00	220.841,37	0,03	395.888,63	48.244,79
Controle Ambiental					0,00	0,00			0,00	0,00	
Recuperação de Áreas Degradadas	185.152,94	130.000,00	260,93	5.755,59	0,00	124.244,41	300,00	1.888,93	0,00	128.111,07	3.866,66
Recursos Hídricos					0,00	0,00			0,00	0,00	
Meteorologia					0,00	0,00			0,00	0,00	
FU18 - Administração Geral					0,00	0,00			0,00	0,00	
FU18 - Demais Subfunções					0,00	0,00			0,00	0,00	
Ciência e Tecnologia	0,00	0,00	0,00	0,00	0,00	0,00	0,00	0,00	0,00	0,00	0,00
Desenvolvimento Científico					0,00	0,00			0,00	0,00	
Desenvolvimento Tecnológico e Engenharia					0,00	0,00			0,00	0,00	
Difusão do Conhecimento Científico e Tecnológico					0,00	0,00			0,00	0,00	
FU19 - Administração Geral					0,00	0,00			0,00	0,00	
FU19 - Demais Subfunções					0,00	0,00			0,00	0,00	
Agricultura	8.429.609,94	9.448.851,58	848.096,11	8.968.452,48	1,23	480.399,10	1.449.820,96	8.904.475,08	1,25	544.376,50	63.977,40
Abastecimento	408.015,00	408.015,00	49.994,79	63.128,07	0,01	344.886,93	0,00	13.133,28	0,00	394.881,72	49.994,79
Extensão Rural	3.208.793,00	3.335.404,48	-2.554,66	3.272.443,22	0,45	62.961,26	193.616,30	3.272.443,22	0,46	62.961,26	
Irrigação					0,00	0,00			0,00	0,00	
Promoção da Produção Agropecuária	597.152,94	474.950,00	0,00	474.862,00	0,06	88,00		474.862,00	0,07	88,00	
Defesa Agropecuária					0,00	0,00			0,00	0,00	
FU20 - Administração Geral	4.215.649,00	5.230.482,10	800.655,98	5.158.019,19	0,71	72.462,91	1.256.204,66	5.144.036,58	0,72	86.445,52	13.982,61
FU20 - Demais Subfunções					0,00	0,00			0,00	0,00	
Organização Agrária	0,00	0,00	0,00	0,00	0,00	0,00	0,00	0,00	0,00	0,00	0,00
Reforma Agrária					0,00	0,00			0,00	0,00	
Colonização					0,00	0,00			0,00	0,00	
FU21 - Administração Geral					0,00	0,00			0,00	0,00	
FU21 - Demais Subfunções					0,00	0,00			0,00	0,00	
Indústria	0,00	0,00	0,00	0,00	0,00	0,00	0,00	0,00	0,00	0,00	0,00
Promoção Industrial					0,00	0,00			0,00	0,00	
Produção Industrial					0,00	0,00			0,00	0,00	
Mineração					0,00	0,00			0,00	0,00	
Propriedade Industrial					0,00	0,00			0,00	0,00	
Normalização e Qualidade					0,00	0,00			0,00	0,00	
FU22 - Administração Geral					0,00	0,00			0,00	0,00	
FU22 - Demais Subfunções					0,00	0,00			0,00	0,00	
Comércio e Serviços	49.000,00	1.519.166,45	475.323,44	710.223,44	0,10	808.943,01	180.400,00	267.900,00	0,04	1.251.266,45	442.323,44
Promoção Comercial					0,00	0,00			0,00	0,00	
Comercialização					0,00	0,00			0,00	0,00	
Comércio Exterior					0,00	0,00			0,00	0,00	
Serviços Financeiros					0,00	0,00			0,00	0,00	
Turismo	49.000,00	1.519.166,45	475.323,44	710.223,44	0,10	808.943,01	180.400,00	267.900,00	0,04	1.251.266,45	442.323,44
FU23 - Administração Geral					0,00	0,00			0,00	0,00	
FU23 - Demais Subfunções					0,00	0,00			0,00	0,00	
Comunicações	0,00	0,00	0,00	0,00	0,00	0,00	0,00	0,00	0,00	0,00	0,00
Comunicações Postais					0,00	0,00			0,00	0,00	
Telecomunicações					0,00	0,00			0,00	0,00	
FU24 - Administração Geral					0,00	0,00			0,00	0,00	

Função/Subfunção	Execução da Despesa										INSCRITAS EM RESTOS A PAGAR NÃO PROCESSADOS (f)
	DOTAÇÃO INICIAL	DOTAÇÃO ATUALIZADA (a)	DESPESAS EMPENHADAS NO BIMESTRE	DESPESAS EMPENHADAS ATÉ O BIMESTRE (b)	% (b/total b)	SALDO (c) = (a-b)	DESPESAS LIQUIDADAS NO BIMESTRE	DESPESAS LIQUIDADAS ATÉ O BIMESTRE (d)	% (d/total d)	SALDO (e) = (a-d)	
FU24 - Demais Subfunções					0,00	0,00			0,00	0,00	
Energia	0,00	0,00	0,00	0,00	0,00	0,00	0,00	0,00	0,00	0,00	0,00
Conservação de Energia					0,00	0,00			0,00	0,00	
Energia Elétrica					0,00	0,00			0,00	0,00	
Combustíveis Minerais					0,00	0,00			0,00	0,00	
Biocombustíveis					0,00	0,00			0,00	0,00	
FU25 - Administração Geral					0,00	0,00			0,00	0,00	
FU25 - Demais Subfunções					0,00	0,00			0,00	0,00	
Transporte	12.156.251,00	12.651.776,36	2.157.701,53	12.489.503,95	1,71	162.272,41	2.855.683,94	12.489.503,95	1,75	162.272,41	0,00
Transporte Aéreo					0,00	0,00			0,00	0,00	
Transporte Rodoviário	30.000,00				0,00	0,00			0,00	0,00	
Transporte Ferroviário					0,00	0,00			0,00	0,00	
Transporte Aquaviário					0,00	0,00			0,00	0,00	
Transportes Especiais					0,00	0,00			0,00	0,00	
FU26 - Administração Geral	12.126.251,00	12.651.776,36	2.157.701,53	12.489.503,95	1,71	162.272,41	2.855.683,94	12.489.503,95	1,75	162.272,41	
FU26 - Demais Subfunções					0,00	0,00			0,00	0,00	
Desporto e Lazer	3.130.611,78	3.885.620,95	456.738,65	3.755.331,48	0,51	130.289,47	188.422,04	2.664.571,27	0,37	1.221.049,68	1.090.760,21
Desporto de Rendimento	315.000,00				0,00	0,00			0,00	0,00	
Desporto Comunitário	2.815.611,78	3.885.620,95	456.738,65	3.755.331,48	0,51	130.289,47	188.422,04	2.664.571,27	0,37	1.221.049,68	1.090.760,21
Lazer					0,00	0,00			0,00	0,00	
FU27 - Administração Geral					0,00	0,00			0,00	0,00	
FU27 - Demais Subfunções					0,00	0,00			0,00	0,00	
Encargos Especiais	69.921.222,00	71.531.446,62	14.265.017,92	71.048.623,50	9,71	482.823,12	17.318.144,25	70.342.568,69	9,86	1.188.877,93	706.054,81
Refinanciamento da Dívida Interna					0,00	0,00			0,00	0,00	
Refinanciamento da Dívida Externa					0,00	0,00			0,00	0,00	
Serviço da Dívida Interna	50.005.122,00	52.924.580,68	7.948.082,69	52.671.954,06	7,20	252.626,62	10.499.164,39	52.453.746,29	7,35	470.834,39	218.207,77
Serviço da Dívida Externa	8.470.610,00	7.751.226,56	3.395.921,56	7.751.226,56	1,06	0,00	3.729.881,85	7.751.226,56	1,09	0,00	
Transferências					0,00	0,00			0,00	0,00	
Outros Encargos Especiais	11.445.490,00	10.855.639,38	2.921.013,67	10.625.442,88	1,45	230.196,50	3.089.098,01	10.137.595,84	1,42	718.043,54	487.847,04
Transferências para a Educação Básica					0,00	0,00			0,00	0,00	
FU28 - Demais Subfunções					0,00	0,00			0,00	0,00	
Reserva de Contingência	3.418.057,00				0,00	0,00			0,00	0,00	
DESPESAS (INTRA-ORÇAMENTÁRIAS) (II)	2.000.514,00	2.154.664,36	449.466,25	2.141.899,80	0,29	12.764,56	350.000,70	1.937.466,17	0,27	217.198,19	204.433,63
TOTAL (III) = (I + II)	691.294.574,00	770.458.249,41	81.917.041,67	731.530.898,54	100,00	38.927.350,87	141.174.626,28	713.684.972,52	100,00	56.773.276,89	17.845.926,02

RREO-Anexo 02 | Tabela 2.0 - Demonstrativo da Execução das Despesas por Função/Subfunção | Total das Despesas Intra-Orçamentárias

Função/Subfunção - Intra	Execução da Despesa - Intra										INSCRITAS EM RESTOS A PAGAR NÃO PROCESSADOS (f)
	DOTAÇÃO INICIAL	DOTAÇÃO ATUALIZADA (a)	DESPESAS EMPENHADAS NO BIMESTRE	DESPESAS EMPENHADAS ATÉ O BIMESTRE (b)	% (b/III b)	SALDO (c) = (a-b)	DESPESAS LIQUIDADAS NO BIMESTRE	DESPESAS LIQUIDADAS ATÉ O BIMESTRE (d)	% (d/III d)	SALDO (e) = (a-d)	
DESPESAS (INTRA-ORÇAMENTÁRIAS) (II)	2.000.514,00	2.154.664,36	449.466,25	2.141.899,80	0,29	12.764,56	350.000,70	1.937.466,17	0,27	217.198,19	204.433,63
Legislativa	1.150,00	0,00	0,00	0,00	0,00	0,00	0,00	0,00	0,00	0,00	0,00
Ação Legislativa	1.150,00				0,00	0,00			0,00	0,00	
Controle Externo					0,00	0,00			0,00	0,00	
FU01 - Administração Geral					0,00	0,00			0,00	0,00	
FU01 - Demais Subfunções					0,00	0,00			0,00	0,00	
Judiciária	0,00	0,00	0,00	0,00	0,00	0,00	0,00	0,00	0,00	0,00	0,00
Ação Judiciária					0,00	0,00			0,00	0,00	
Defesa do Interesse Público no Processo Judiciário					0,00	0,00			0,00	0,00	
FU02 - Administração Geral					0,00	0,00			0,00	0,00	
FU02 - Demais Subfunções					0,00	0,00			0,00	0,00	
Essencial à Justiça	0,00	0,00	0,00	0,00	0,00	0,00	0,00	0,00	0,00	0,00	0,00
Defesa da Ordem Jurídica					0,00	0,00			0,00	0,00	

Relatório Resumido de Execução Orçamentária

Prefeitura Municipal de Alagoinhas - BA (Poder Executivo)

Orçamentos Fiscal e da Seguridade Social

CNPJ:

Exercício: 2025

Período de referência: 6º bimestre

Função/Subfunção - Intra	Execução da Despesa - Intra										INSCRITAS EM RESTOS A PAGAR NÃO PROCESSADOS (f)
	DOTAÇÃO INICIAL	DOTAÇÃO ATUALIZADA (a)	DESPESAS EMPENHADAS NO BIMESTRE	DESPESAS EMPENHADAS ATÉ O BIMESTRE (b)	% (b/III b)	SALDO (c) = (a-b)	DESPESAS LIQUIDADAS NO BIMESTRE	DESPESAS LIQUIDADAS ATÉ O BIMESTRE (d)	% (d/III d)	SALDO (e) = (a-d)	
Representação Judicial e Extrajudicial					0,00	0,00			0,00	0,00	
FU03 - Administração Geral					0,00	0,00			0,00	0,00	
FU03 - Demais Subfunções					0,00	0,00			0,00	0,00	
Administração	1.207.768,00	1.031.320,25	191.320,25	1.031.320,25	0,14	0,00	83.784,59	859.757,40	0,12	171.562,85	171.562,85
Planejamento e Orçamento					0,00	0,00			0,00	0,00	
FU04 - Administração Geral	1.207.768,00	1.031.320,25	191.320,25	1.031.320,25	0,14	0,00	83.784,59	859.757,40	0,12	171.562,85	171.562,85
Administração Financeira					0,00	0,00			0,00	0,00	
Controle Interno					0,00	0,00			0,00	0,00	
Normatização e Fiscalização					0,00	0,00			0,00	0,00	
Tecnologia da Informação					0,00	0,00			0,00	0,00	
Ordenamento Territorial					0,00	0,00			0,00	0,00	
Formação de Recursos Humanos					0,00	0,00			0,00	0,00	
Administração de Receitas					0,00	0,00			0,00	0,00	
Administração de Concessões					0,00	0,00			0,00	0,00	
Comunicação Social					0,00	0,00			0,00	0,00	
FU04 - Demais Subfunções					0,00	0,00			0,00	0,00	
Defesa Nacional	0,00	0,00	0,00	0,00	0,00	0,00	0,00	0,00	0,00	0,00	0,00
Defesa Aérea					0,00	0,00			0,00	0,00	
Defesa Naval					0,00	0,00			0,00	0,00	
Defesa Terrestre					0,00	0,00			0,00	0,00	
FU05 - Administração Geral					0,00	0,00			0,00	0,00	
FU05 - Demais Subfunções					0,00	0,00			0,00	0,00	
Segurança Pública	0,00	0,00	0,00	0,00	0,00	0,00	0,00	0,00	0,00	0,00	0,00
Policliamento					0,00	0,00			0,00	0,00	
Defesa Civil					0,00	0,00			0,00	0,00	
Informação e Inteligência					0,00	0,00			0,00	0,00	
FU06 - Administração Geral					0,00	0,00			0,00	0,00	
FU06 - Demais Subfunções					0,00	0,00			0,00	0,00	
Relações Exteriores	0,00	0,00	0,00	0,00	0,00	0,00	0,00	0,00	0,00	0,00	0,00
Relações Diplomáticas					0,00	0,00			0,00	0,00	
Cooperação Internacional					0,00	0,00			0,00	0,00	
FU07 - Administração Geral					0,00	0,00			0,00	0,00	
FU07 - Demais Subfunções					0,00	0,00			0,00	0,00	
Assistência Social	35.000,00	69.663,37	45.663,37	69.663,37	0,01	0,00	55.171,23	69.663,37	0,01	0,00	0,00
Assistência ao Idoso					0,00	0,00			0,00	0,00	
Assistência à Pessoa com Deficiência					0,00	0,00			0,00	0,00	
Assistência à Criança e ao Adolescente					0,00	0,00			0,00	0,00	
Assistência Comunitária	35.000,00	69.663,37	45.663,37	69.663,37	0,01	0,00	55.171,23	69.663,37	0,01	0,00	
FU08 - Administração Geral					0,00	0,00			0,00	0,00	
FU08 - Demais Subfunções					0,00	0,00			0,00	0,00	
Previdência Social	0,00	0,00	0,00	0,00	0,00	0,00	0,00	0,00	0,00	0,00	0,00
Previdência Básica					0,00	0,00			0,00	0,00	
Previdência do Regime Estatutário					0,00	0,00			0,00	0,00	
Previdência Complementar					0,00	0,00			0,00	0,00	
Previdência Especial					0,00	0,00			0,00	0,00	
FU09 - Administração Geral					0,00	0,00			0,00	0,00	
FU09 - Demais Subfunções					0,00	0,00			0,00	0,00	
Saúde	388.956,00	339.136,53	85.674,43	332.298,97	0,05	6.837,56	60.166,09	299.428,19	0,04	39.708,34	32.870,78
Atenção Básica	216.000,00	243.190,26	65.816,91	242.481,45	0,03	708,81	43.767,25	219.099,50	0,03	24.090,76	23.381,95
Assistência Hospitalar e Ambulatorial	36.956,00	38.243,98	8.196,61	37.396,61	0,01	847,37	7.210,53	33.920,09	0,00	4.323,89	3.476,52
Suporte Profilático e Terapêutico					0,00	0,00			0,00	0,00	
Vigilância Sanitária	10.000,00	10.318,24	2.704,92	8.147,69	0,00	2.170,55	2.644,97	8.072,56	0,00	2.245,68	75,13
Vigilância Epidemiológica	84.000,00	19.208,17	4.485,70	18.645,70	0,00	562,47	3.064,18	17.113,61	0,00	2.094,56	1.532,09
Alimentação e Nutrição					0,00	0,00			0,00	0,00	
FU10 - Administração Geral	30.000,00	14.357,23	1.528,16	12.885,39	0,00	1.471,84	1.422,60	9.468,00	0,00	4.889,23	3.417,39

Relatório Resumido de Execução Orçamentária

Prefeitura Municipal de Alagoinhas - BA (Poder Executivo)

Orçamentos Fiscal e da Seguridade Social

CNPJ:

Exercício: 2025

Período de referência: 6º bimestre

Função/Subfunção - Intra	Execução da Despesa - Intra										INSCRITAS EM RESTOS A PAGAR NÃO PROCESSADOS (f)
	DOTAÇÃO INICIAL	DOTAÇÃO ATUALIZADA (a)	DESPESAS EMPENHADAS NO BIMESTRE	DESPESAS EMPENHADAS ATÉ O BIMESTRE (b)	% (b/III b)	SALDO (c) = (a-b)	DESPESAS LIQUIDADAS NO BIMESTRE	DESPESAS LIQUIDADAS ATÉ O BIMESTRE (d)	% (d/III d)	SALDO (e) = (a-d)	
FU10 - Demais Subfunções	12.000,00	13.818,65	2.942,13	12.742,13	0,00	1.076,52	2.056,56	11.754,43	0,00	2.064,22	987,70
Trabalho	0,00	0,00	0,00	0,00	0,00	0,00	0,00	0,00	0,00	0,00	0,00
Proteção e Benefícios ao Trabalhador					0,00	0,00			0,00	0,00	
Relações de Trabalho					0,00	0,00			0,00	0,00	
Empregabilidade					0,00	0,00			0,00	0,00	
Fomento ao Trabalho					0,00	0,00			0,00	0,00	
FU11 - Administração Geral					0,00	0,00			0,00	0,00	
FU11 - Demais Subfunções					0,00	0,00			0,00	0,00	
Educação	367.640,00	714.544,21	126.808,20	708.617,21	0,10	5.927,00	150.878,79	708.617,21	0,10	5.927,00	0,00
Ensino Fundamental	1.000,00	1.000,00			0,00	1.000,00			0,00	1.000,00	
Ensino Médio					0,00	0,00			0,00	0,00	
Ensino Profissional					0,00	0,00			0,00	0,00	
Ensino Superior					0,00	0,00			0,00	0,00	
Educação Infantil	2.000,00	2.000,00			0,00	2.000,00			0,00	2.000,00	
Educação de Jovens e Adultos	1.000,00	1.000,00			0,00	1.000,00			0,00	1.000,00	
Educação Especial					0,00	0,00			0,00	0,00	
Educação Básica					0,00	0,00			0,00	0,00	
FU12 - Administração Geral	363.640,00	710.544,21	126.808,20	708.617,21	0,10	1.927,00	150.878,79	708.617,21	0,10	1.927,00	
FU12 - Demais Subfunções					0,00	0,00			0,00	0,00	
Cultura	0,00	0,00	0,00	0,00	0,00	0,00	0,00	0,00	0,00	0,00	0,00
Patrimônio Histórico Artístico e Arqueológico					0,00	0,00			0,00	0,00	
Difusão Cultural					0,00	0,00			0,00	0,00	
FU13 - Administração Geral					0,00	0,00			0,00	0,00	
FU13 - Demais Subfunções					0,00	0,00			0,00	0,00	
Direitos da Cidadania	0,00	0,00	0,00	0,00	0,00	0,00	0,00	0,00	0,00	0,00	0,00
Custódia e Reintegração Social					0,00	0,00			0,00	0,00	
Direitos Individuais Coletivos e Difusos					0,00	0,00			0,00	0,00	
Assistência aos Povos Indígenas					0,00	0,00			0,00	0,00	
FU14 - Administração Geral					0,00	0,00			0,00	0,00	
FU14 - Demais Subfunções					0,00	0,00			0,00	0,00	
Urbanismo	0,00	0,00	0,00	0,00	0,00	0,00	0,00	0,00	0,00	0,00	0,00
Infra-Estrutura Urbana					0,00	0,00			0,00	0,00	
Serviços Urbanos					0,00	0,00			0,00	0,00	
Transportes Coletivos Urbanos					0,00	0,00			0,00	0,00	
FU15 - Administração Geral					0,00	0,00			0,00	0,00	
FU15 - Demais Subfunções					0,00	0,00			0,00	0,00	
Habitação	0,00	0,00	0,00	0,00	0,00	0,00	0,00	0,00	0,00	0,00	0,00
Habitação Rural					0,00	0,00			0,00	0,00	
Habitação Urbana					0,00	0,00			0,00	0,00	
FU16 - Administração Geral					0,00	0,00			0,00	0,00	
FU16 - Demais Subfunções					0,00	0,00			0,00	0,00	
Saneamento	0,00	0,00	0,00	0,00	0,00	0,00	0,00	0,00	0,00	0,00	0,00
Saneamento Básico Rural					0,00	0,00			0,00	0,00	
Saneamento Básico Urbano					0,00	0,00			0,00	0,00	
FU17 - Administração Geral					0,00	0,00			0,00	0,00	
FU17 - Demais Subfunções					0,00	0,00			0,00	0,00	
Gestão Ambiental	0,00	0,00	0,00	0,00	0,00	0,00	0,00	0,00	0,00	0,00	0,00
Preservação e Conservação Ambiental					0,00	0,00			0,00	0,00	
Controle Ambiental					0,00	0,00			0,00	0,00	
Recuperação de Áreas Degradadas					0,00	0,00			0,00	0,00	
Recursos Hídricos					0,00	0,00			0,00	0,00	
Meteorologia					0,00	0,00			0,00	0,00	
FU18 - Administração Geral					0,00	0,00			0,00	0,00	
FU18 - Demais Subfunções					0,00	0,00			0,00	0,00	
Ciência e Tecnologia	0,00	0,00	0,00	0,00	0,00	0,00	0,00	0,00	0,00	0,00	0,00

Relatório Resumido de Execução Orçamentária

Prefeitura Municipal de Alagoinhas - BA (Poder Executivo)

Orçamentos Fiscal e da Seguridade Social

CNPJ:

Exercício: 2025

Período de referência: 6º bimestre

Função/Subfunção - Intra	Execução da Despesa - Intra										INSCRITAS EM RESTOS A PAGAR NÃO PROCESSADOS (f)
	DOTAÇÃO INICIAL	DOTAÇÃO ATUALIZADA (a)	DESPESAS EMPENHADAS NO BIMESTRE	DESPESAS EMPENHADAS ATÉ O BIMESTRE (b)	% (b/III b)	SALDO (c) = (a-b)	DESPESAS LIQUIDADAS NO BIMESTRE	DESPESAS LIQUIDADAS ATÉ O BIMESTRE (d)	% (d/III d)	SALDO (e) = (a-d)	
Desenvolvimento Científico					0,00	0,00			0,00	0,00	
Desenvolvimento Tecnológico e Engenharia					0,00	0,00			0,00	0,00	
Difusão do Conhecimento Científico e Tecnológico					0,00	0,00			0,00	0,00	
FU19 - Administração Geral					0,00	0,00			0,00	0,00	
FU19 - Demais Subfunções					0,00	0,00			0,00	0,00	
Agricultura	0,00	0,00	0,00	0,00	0,00	0,00	0,00	0,00	0,00	0,00	0,00
Abastecimento					0,00	0,00			0,00	0,00	
Extensão Rural					0,00	0,00			0,00	0,00	
Irrigação					0,00	0,00			0,00	0,00	
Promoção da Produção Agropecuária					0,00	0,00			0,00	0,00	
Defesa Agropecuária					0,00	0,00			0,00	0,00	
FU20 - Administração Geral					0,00	0,00			0,00	0,00	
FU20 - Demais Subfunções					0,00	0,00			0,00	0,00	
Organização Agrária	0,00	0,00	0,00	0,00	0,00	0,00	0,00	0,00	0,00	0,00	0,00
Reforma Agrária					0,00	0,00			0,00	0,00	
Colonização					0,00	0,00			0,00	0,00	
FU21 - Administração Geral					0,00	0,00			0,00	0,00	
FU21 - Demais Subfunções					0,00	0,00			0,00	0,00	
Indústria	0,00	0,00	0,00	0,00	0,00	0,00	0,00	0,00	0,00	0,00	0,00
Promoção Industrial					0,00	0,00			0,00	0,00	
Produção Industrial					0,00	0,00			0,00	0,00	
Mineração					0,00	0,00			0,00	0,00	
Propriedade Industrial					0,00	0,00			0,00	0,00	
Normalização e Qualidade					0,00	0,00			0,00	0,00	
FU22 - Administração Geral					0,00	0,00			0,00	0,00	
FU22 - Demais Subfunções					0,00	0,00			0,00	0,00	
Comércio e Serviços	0,00	0,00	0,00	0,00	0,00	0,00	0,00	0,00	0,00	0,00	0,00
Promoção Comercial					0,00	0,00			0,00	0,00	
Comercialização					0,00	0,00			0,00	0,00	
Comércio Exterior					0,00	0,00			0,00	0,00	
Serviços Financeiros					0,00	0,00			0,00	0,00	
Turismo					0,00	0,00			0,00	0,00	
FU23 - Administração Geral					0,00	0,00			0,00	0,00	
FU23 - Demais Subfunções					0,00	0,00			0,00	0,00	
Comunicações	0,00	0,00	0,00	0,00	0,00	0,00	0,00	0,00	0,00	0,00	0,00
Comunicações Postais					0,00	0,00			0,00	0,00	
Telecomunicações					0,00	0,00			0,00	0,00	
FU24 - Administração Geral					0,00	0,00			0,00	0,00	
FU24 - Demais Subfunções					0,00	0,00			0,00	0,00	
Energia	0,00	0,00	0,00	0,00	0,00	0,00	0,00	0,00	0,00	0,00	0,00
Conservação de Energia					0,00	0,00			0,00	0,00	
Energia Elétrica					0,00	0,00			0,00	0,00	
Combustíveis Minerais					0,00	0,00			0,00	0,00	
Biocombustíveis					0,00	0,00			0,00	0,00	
FU25 - Administração Geral					0,00	0,00			0,00	0,00	
FU25 - Demais Subfunções					0,00	0,00			0,00	0,00	
Transporte	0,00	0,00	0,00	0,00	0,00	0,00	0,00	0,00	0,00	0,00	0,00
Transporte Aéreo					0,00	0,00			0,00	0,00	
Transporte Rodoviário					0,00	0,00			0,00	0,00	
Transporte Ferroviário					0,00	0,00			0,00	0,00	
Transporte Aquaviário					0,00	0,00			0,00	0,00	
Transportes Especiais					0,00	0,00			0,00	0,00	
FU26 - Administração Geral					0,00	0,00			0,00	0,00	
FU26 - Demais Subfunções					0,00	0,00			0,00	0,00	
Desporto e Lazer	0,00	0,00	0,00	0,00	0,00	0,00	0,00	0,00	0,00	0,00	0,00

Documento gerado em 30/01/2026 14:58:53

RREO-Anexo 02 | Tabela 2.0 - Demonstrativo da Execução das Despesas por Função/Subfunção

Notas Explicativas	Valores
	31/12/2025
Notas Explicativas	-
Notas Explicativas	

Relatório Resumido de Execução Orçamentária
Prefeitura Municipal de Alagoinhas - BA (Poder Executivo)
Orçamentos Fiscal e da Seguridade Social
CNPJ:
Exercício: 2025
Período de referência: 6º bimestre

RREO-Anexo 03 | Tabela 3.2 - Demonstrativo da Receita Corrente Líquida - Municípios


Demonstrativo da Receita Corrente Líquida		Evolução da Receita Corrente Líquida											TOTAL (ÚLTIMOS 12 MESES)	PREVISÃO ATUALIZADA 2025
		EVOLUÇÃO DA RECEITA REALIZADA NOS ÚLTIMOS 12 MESES												
Especificação	<MR-11>	<MR-10>	<MR-9>	<MR-8>	<MR-7>	<MR-6>	<MR-5>	<MR-4>	<MR-3>	<MR-2>	<MR-1>	<MR>		
RECEITAS CORRENTES (I)	58.905.741,58	70.788.732,60	55.048.598,35	57.729.466,63	60.020.277,45	61.237.952,71	67.334.896,39	61.921.496,66	74.611.154,23	68.937.355,00	67.934.474,76	90.770.802,81	795.240.949,17	748.575.783,00
Impostos, Taxas e Contribuições de Melhoria	6.709.495,21	10.108.825,63	8.260.665,05	8.796.901,84	10.036.651,44	8.113.340,76	10.796.589,17	9.244.751,23	12.425.302,77	15.721.925,53	9.744.367,27	12.028.598,89	121.987.412,79	118.084.176,00
IPU	537.562,51	637.290,24	756.263,88	699.970,72	612.522,47	465.093,33	708.795,18	635.613,63	2.227.108,32	5.260.992,01	1.324.651,29	2.145.654,91	16.011.034,79	16.182.175,00
ISS	4.995.421,13	5.868.415,49	4.681.868,42	4.897.973,83	5.887.045,37	4.592.106,81	6.071.787,12	5.235.352,79	5.225.826,79	5.853.805,30	4.919.148,88	5.681.578,45	63.910.330,38	55.810.661,00
ITBI	704.820,14	447.627,33	300.405,65	314.274,02	349.618,64	145.454,05	350.307,59	493.489,78	527.657,82	508.559,83	248.846,27	322.049,89	4.713.111,01	4.229.529,00
IRRF	248.985,32	2.765.555,06	2.026.513,35	2.569.199,60	2.845.362,56	2.566.139,65	3.292.603,53	2.482.096,71	2.920.960,03	2.389.105,92	2.646.278,13	3.041.129,12	27.048.708,98	27.048.708,98
Outros Impostos, Taxas e Contribuições de Melhoria	222.706,11	389.937,51	495.613,75	315.483,67	342.102,40	344.546,92	373.095,75	398.198,32	1.523.749,81	1.709.462,47	605.926,40	838.184,52	7.559.007,63	14.882.524,00
Contribuições	708.144,36	744.483,50	1.539.123,80	1.397.301,32	1.002,00	1.168.683,20	1.065.446,76	1.028.745,33	883.487,26	885.298,45	863.530,49	1.122.933,86	11.645.083,00	11.645.083,00
Receita Patrimonial	587.261,84	704.827,19	700.438,43	825.284,75	746.138,13	655.745,54	843.781,81	675.728,53	678.710,64	874.592,71	752.506,32	855.803,55	8.900.819,44	2.880.302,00
Rendimentos de Aplicação Financeira	491.621,74	672.028,11	698.944,75	757.940,51	716.249,10	621.041,93	738.436,12	674.142,25	675.142,06	839.948,59	719.324,14	854.475,12	8.459.292,42	2.386.962,00
Outras Receitas Patrimoniais	95.640,10	32.799,08	1.493,68	67.344,24	29.889,03	34.703,61	105.345,69	1.586,28	3.568,58	34.644,12	33.182,18	1.328,43	441.525,02	493.340,00
Receita Agropecuária	0,00	0,00	0,00	0,00	0,00	0,00	0,00	0,00	0,00	0,00	0,00	0,00	0,00	0,00
Receita Industrial	0,00	0,00	0,00	0,00	0,00	0,00	0,00	0,00	0,00	0,00	0,00	0,00	0,00	0,00
Receita de Serviços	0,00	0,00	0,00	0,00	0,00	0,00	0,00	0,00	0,00	0,00	0,00	0,00	0,00	0,00
Transferências Correntes	4.498.130,45	4.545.851,44	4.851.969,59	5.254.245,35	4.769.664,39	4.774.463,75	5.122.398,33	4.960.512,78	5.471.013,35	5.881.042,86	5.143.065,18	6.047.564,76	61.319.728,23	58.277.510,00
Transferências Correntes	45.968.959,06	53.265.271,35	39.355.089,58	41.048.556,95	44.129.102,12	46.224.953,11	49.091.975,01	45.390.621,53	54.559.383,18	44.853.145,70	50.914.869,51	70.349.541,57	585.151.468,67	553.461.808,00
Cota-Parte do FPM	10.821.897,87	21.231.159,22	13.981.694,75	14.207.788,16	18.124.048,08	18.615.887,66	19.566.461,56	15.077.042,36	19.133.358,64	12.832.072,05	17.443.145,20	28.089.963,63	214.124.519,18	215.322.229,00
Cota-Parte do ICMS	15.127.232,24	10.311.759,63	9.050.164,84	10.213.480,79	9.585.554,98	8.892.220,51	11.096.181,85	9.769.019,45	11.472.614,18	8.587.953,67	9.759.185,78	16.330.338,03	121.986.935,00	121.986.935,00
Cota-Parte do IPVA	850.503,42	3.769.401,06	924.074,55	861.621,97	1.159.883,14	908.843,99	1.299.147,46	1.456.058,38	1.545.382,93	1.561.056,83	1.381.518,04	1.313.050,76	17.030.542,53	17.468.370,00
Cota-Parte do ITR	945,90	346,14	274,29	1.086,74	637,94	1.325,36	248,70	703,37	53.258,70	52.109,57	1.219,14	5.374,02	117.529,00	26.028,00
Transferências da LC nº 61/1989	55.689,80	70.466,73	76.740,34	72.050,27	69.998,27	79.687,43	68.370,05	75.522,49	80.090,04	76.806,87	75.912,98	951.953,64	893.289,91	951.616,00
Transferências do FUNDEB	10.520.870,96	7.556.478,03	5.881.764,60	6.730.124,03	6.998.116,11	6.989.270,18	6.515.207,22	6.776.807,12	6.157.458,80	6.496.830,70	6.905.223,28	8.953.711,00	86.481.862,03	86.659.547,00
Outras Transferências Correntes	8.651.818,87	10.325.660,54	9.440.376,21	8.962.404,99	8.190.863,60	10.737.717,98	10.546.358,17	12.235.468,36	16.117.219,89	15.348.665,09	15.565.150,49		111.047.083,00	111.047.083,00
Outras Receitas Correntes	433.750,66	1.419.673,49	341.311,90	407.176,42	338.721,37	300.766,35	414.705,31	621.137,26	593.251,03	721.349,75	516.136,44	650.606,20	6.758.586,18	4.226.904,00
DEDUÇÕES (II)	5.377.253,70	7.076.626,34	4.806.589,56	5.071.205,38	5.788.024,34	5.699.592,78	4.778.316,31	5.275.669,05	5.064.907,34	4.621.999,59	5.732.196,02	7.485.834,72	66.778.215,13	67.828.432,00
Contrib. do Servidor para o Plano de Previdência														0,00
Compensações Financ. entre Regimes Previdência														0,00
Rendimentos de Aplicações de Recursos Previdenciários														0,00
Dedução de Receita para Formação do FUNDEB	5.377.253,70	7.076.626,34	4.806.589,56	5.071.205,38	5.788.024,34	5.699.592,78	4.778.316,31	5.275.669,05	5.064.907,34	4.621.999,59	5.732.196,02	7.485.834,72	66.778.215,13	67.828.432,00
RECEITA CORRENTE LÍQUIDA (III) = (I - II)	53.528.487,88	63.712.106,26	50.242.008,79	52.658.261,25	54.232.253,11	55.538.359,93	62.556.580,08	56.645.827,61	69.546.246,89	64.315.355,41	62.202.278,74	83.284.968,09	728.462.734,04	680.747.351,00
(-) Transferências obrigatórias da União relativas às emendas individuais (art. 166-A, § 1º, da CF) (IV)	0,00	0,00	0,00	0,00	0,00	0,00	0,00	2.927.993,00	6.930.000,00	-615.000,00	800.000,00		10.042.993,00	0,00
RECEITA CORRENTE LÍQUIDA AJUSTADA PARA CÁLCULO DOS LIMITES DE ENDIVIDAMENTO (V) = (III - IV)	53.528.487,88	63.712.106,26	50.242.008,79	52.658.261,25	54.232.253,11	55.538.359,93	62.556.580,08	53.717.834,61	62.616.246,89	64.930.355,41	61.402.278,74	83.284.968,09	718.419.741,04	680.747.351,00
(-) Transferências obrigatórias da União relativas às emendas de bancada (art. 166, § 16, da CF) (VI)	0,00	0,00	0,00	0,00	0,00	0,00	0,00	0,00	0,00	0,00	0,00	0,00		0,00
(-) Transferências da União relativas a remuneração dos agentes comunitários de saúde e de combate às endemias (CF, art. 198, §11) (VII)	840.972,00	825.792,00	828.828,00	844.008,00	828.828,00	840.972,00	840.972,00	844.008,00	840.972,00	837.936,00	828.828,00	1.666.764,00	10.868.880,00	9.541.892,00
(-) Outras Deduções Constitucionais ou Legais (VIII)	0,00	0,00	0,00	0,00	0,00	0,00	0,00	0,00	0,00	0,00	0,00	0,00	0,00	0,00
RECEITA CORRENTE LÍQUIDA AJUSTADA PARA CÁLCULO DOS LIMITES DA DESPESA COM PESSOAL (IX) = (V - VI - VII - VIII)	52.687.515,88	62.886.314,26	49.413.180,79	51.814.253,25	53.403.425,11	54.697.387,93	61.715.608,08	52.873.826,61	61.775.274,89	64.092.419,41	60.573.450,74	81.618.204,09	707.550.861,04	671.205.459,00

RREO-Anexo 03 | Tabela 3.2 - Demonstrativo da Receita Corrente Líquida - Municípios

Notas Explicativas	Valores
	31/12/2025
Notas Explicativas	-
Notas Explicativas	

RREO-Anexo 04 | Tabela 4 - Demonstrativo das Receitas e Despesas Previdenciárias

Receitas Previdenciárias - RPPS - Fundo em Capitalização (Plano Previdenciário)	Execução da Receita	
	PREVISÃO ATUALIZADA (a)	RECEITAS REALIZADAS ATÉ O BIMESTRE (b)
Receitas	-	-
RECEITAS CORRENTES (I)	0,00	0,00
Receita de Contribuições dos Segurados	0,00	0,00
Ativo		
Inativo		
Pensionista		
Receita de Contribuições Patronais	0,00	0,00
Ativo		
Inativo		
Pensionista		
Receita Patrimonial	0,00	0,00
Receitas Imobiliárias		
Receitas de Valores Mobiliários		
Outras Receitas Patrimoniais		
Receita de Serviços		
Outras Receitas Correntes	0,00	0,00
Compensação Financeira entre os Regimes		
Receita de Aportes Periódicos para Amortização de Déficit Atuarial do RPPS (II)		
Demais Receitas Correntes		
RECEITAS DE CAPITAL (III)	0,00	0,00
Alienação de Bens, Direitos e Ativos		
Amortização de Empréstimos		
Outras Receitas de Capital		
TOTAL DAS RECEITAS DO FUNDO EM CAPITALIZAÇÃO (IV) = (I + III - II)	0,00	0,00

 <div>Sistema de Informações Contábeis e Fiscais do Setor Público Brasileiro</div> <div>TESOURO NACIONAL</div>	Relatório Resumido de Execução Orçamentária
	Prefeitura Municipal de Alagoinhas - BA (Poder Executivo)
	Orçamentos Fiscal e da Seguridade Social
	CNPJ:
	Exercício: 2025
	Período de referência: 6º bimestre

RREO-Anexo 04 | Tabela 4 - Demonstrativo das Receitas e Despesas Previdenciárias

Despesas Previdenciárias - RPPS - Fundo em Capitalização (Plano Previdenciário)	Execução da Despesa				
	DOTAÇÃO ATUALIZADA (c)	DESPESAS EMPENHADAS ATÉ O BIMESTRE (d)	DESPESAS LIQUIDADAS ATÉ O BIMESTRE (e)	DESPESAS PAGAS ATÉ O BIMESTRE (f)	INSCRITAS EM RESTOS A PAGAR NÃO PROCESSADOS NO EXERCÍCIO (g)
Despesas	-	-	-	-	-
Benefícios	0,00	0,00	0,00	0,00	0,00
Aposentadorias					
Pensões por Morte					
Outras Despesas Previdenciárias	0,00	0,00	0,00	0,00	0,00
Compensação Financeira entre os Regimes					
Demais Despesas Previdenciárias					
TOTAL DAS DESPESAS DO FUNDO EM CAPITALIZAÇÃO (V)	0,00	0,00	0,00	0,00	0,00
RESULTADO PREVIDENCIÁRIO - FUNDO EM CAPITALIZAÇÃO (VI) = (IV – V)					

RREO-Anexo 04 | Tabela 4 - Demonstrativo das Receitas e Despesas Previdenciárias

Recursos RPPS Arrecadados em Exercícios Anteriores	Previsão Orçamentária
Recursos RPPS Arrecadados em Exercícios Anteriores	PREVISÃO ORÇAMENTÁRIA
VALOR	-

RREO-Anexo 04 | Tabela 4 - Demonstrativo das Receitas e Despesas Previdenciárias

Reserva Orçamentária do RPPS	Previsão Orçamentária
Reserva Orçamentária do RPPS	PREVISÃO ORÇAMENTÁRIA
VALOR	-

RREO-Anexo 04 | Tabela 4 - Demonstrativo das Receitas e Despesas Previdenciárias

Aportes de Recursos para o Fundo em Capitalização do RPPS	Aportes de Recursos
Aportes de Recursos para o Fundo em Capitalização do RPPS	APORTES REALIZADOS
Plano de Amortização - Contribuição Patronal Suplementar	-
Plano de Amortização - Aporte Periódico de Valores Predefinidos	
Outros Aportes para o RPPS	
Recursos para Cobertura de Déficit Financeiro	

RREO-Anexo 04 | Tabela 4 - Demonstrativo das Receitas e Despesas Previdenciárias

Bens e Direitos do RPPS (Fundo em Capitalização)	Período de Referência
Bens e Direitos do RPPS (Fundo em Capitalização)	SALDO ATUAL
Caixa e Equivalentes de Caixa	-
Investimentos e Aplicações	
Outros Bens e Direitos	

RREO-Anexo 04 | Tabela 4 - Demonstrativo das Receitas e Despesas Previdenciárias

Receitas Previdenciárias - RPPS - Fundo em Repartição (Plano Financeiro)	Execução da Receita	
	PREVISÃO ATUALIZADA (a)	RECEITAS REALIZADAS ATÉ O BIMESTRE (b)
Receitas	-	-
RECEITAS CORRENTES (VII)	0,00	0,00
Receita de Contribuições dos Segurados	0,00	0,00
Ativo		
Inativo		
Pensionista		
Receita de Contribuições Patronais	0,00	0,00
Ativo		
Inativo		
Pensionista		
Receita Patrimonial	0,00	0,00
Receitas Imobiliárias		
Receitas de Valores Mobiliários		
Outras Receitas Patrimoniais		
Receita de Serviços		
Outras Receitas Correntes	0,00	0,00
Compensação Financeira entre os Regimes		
Demais Receitas Correntes		
RECEITAS DE CAPITAL (VIII)	0,00	0,00
Alienação de Bens, Direitos e Ativos		
Amortização de Empréstimos		
Outras Receitas de Capital		
TOTAL DAS RECEITAS DO FUNDO EM REPARTIÇÃO (IX) = (VII + VIII)	0,00	0,00

 <div>Sistema de Informações Contábeis e Fiscais do Setor Público Brasileiro</div> <div>TESOURO NACIONAL</div>	Relatório Resumido de Execução Orçamentária
	Prefeitura Municipal de Alagoinhas - BA (Poder Executivo)
	Orçamentos Fiscal e da Seguridade Social
	CNPJ:
	Exercício: 2025
	Período de referência: 6º bimestre

RREO-Anexo 04 | Tabela 4 - Demonstrativo das Receitas e Despesas Previdenciárias

Despesas Previdenciárias - RPPS - Fundo em Repartição (Plano Financeiro)	Execução da Despesa				
	DOTAÇÃO ATUALIZADA (c)	DESPESAS EMPENHADAS ATÉ O BIMESTRE (d)	DESPESAS LIQUIDADAS ATÉ O BIMESTRE (e)	DESPESAS PAGAS ATÉ O BIMESTRE (f)	INSCRITAS EM RESTOS A PAGAR NÃO PROCESSADOS NO EXERCÍCIO (g)
Despesas	-	-	-	-	-
Benefícios	0,00	0,00	0,00	0,00	0,00
Aposentadorias					
Pensões por Morte					
Outras Despesas Previdenciárias	0,00	0,00	0,00	0,00	0,00
Compensação Financeira entre os Regimes					
Demais Despesas Previdenciárias					
TOTAL DAS DESPESAS DO FUNDO EM REPARTIÇÃO (X)	0,00	0,00	0,00	0,00	0,00
RESULTADO PREVIDENCIÁRIO - FUNDO EM REPARTIÇÃO (XI) = (IX – X)					

RREO-Anexo 04 | Tabela 4 - Demonstrativo das Receitas e Despesas Previdenciárias


Aportes de Recursos para o Fundo em Repartição do RPPS	Aportes de Recursos
	APORTES REALIZADOS
Aportes de Recursos para o Fundo em Repartição do RPPS	-
Recursos para Cobertura de Insuficiências Financeiras	
Recursos para Formação de Reserva	

RREO-Anexo 04 | Tabela 4 - Demonstrativo das Receitas e Despesas Previdenciárias

Bens e Direitos do RPPS (Fundo em Repartição)	Período de Referência
	SALDO ATUAL
Bens e Direitos do RPPS (Fundo em Repartição)	-
Caixa e Equivalentes de Caixa	
Investimentos e Aplicações	
Outros Bens e Direitos	


RREO-Anexo 04 | Tabela 4 - Demonstrativo das Receitas e Despesas Previdenciárias

Receitas da Administração - RPPS	Execução da Receita	
	PREVISÃO ATUALIZADA (a)	RECEITAS REALIZADAS ATÉ O BIMESTRE (b)
Receitas da Administração - RPPS	-	-
RECEITAS CORRENTES		
TOTAL DAS RECEITAS DA ADMINISTRAÇÃO RPPS - (XII)	0,00	0,00

 <div>Sistema de Informações Contábeis e Fiscais do Setor Público Brasileiro</div> <div>TESOURO NACIONAL</div>	Relatório Resumido de Execução Orçamentária
	Prefeitura Municipal de Alagoinhas - BA (Poder Executivo)
	Orçamentos Fiscal e da Seguridade Social
	CNPJ:
	Exercício: 2025
	Período de referência: 6º bimestre

RREO-Anexo 04 | Tabela 4 - Demonstrativo das Receitas e Despesas Previdenciárias

Despesas da Administração - RPPS	Execução da Despesa				
	DOTAÇÃO ATUALIZADA (c)	DESPESAS EMPENHADAS ATÉ O BIMESTRE (d)	DESPESAS LIQUIDADAS ATÉ O BIMESTRE (e)	DESPESAS PAGAS ATÉ O BIMESTRE (f)	INSCRITAS EM RESTOS A PAGAR NÃO PROCESSADOS NO EXERCÍCIO (g)
Despesas da Administração - RPPS	-	-	-	-	-
DESPESAS CORRENTES (XIII)	0,00	0,00	0,00	0,00	0,00
Pessoal e Encargos Sociais					
Demais Despesas Correntes					
DESPESAS DE CAPITAL (XIV)					
TOTAL DAS DESPESAS DA ADMINISTRAÇÃO RPPS (XV) = (XIII + XIV)	0,00	0,00	0,00	0,00	0,00
RESULTADO DA ADMINISTRAÇÃO RPPS (XVI) = (XII – XV)					


 <div>Sistema de Informações Contábeis e Fiscais do Setor Público Brasileiro</div> <div>TESOURO NACIONAL</div>	Relatório Resumido de Execução Orçamentária
	Prefeitura Municipal de Alagoinhas - BA (Poder Executivo)
	Orçamentos Fiscal e da Seguridade Social
	CNPJ:
	Exercício: 2025
	Período de referência: 6º bimestre

RREO-Anexo 04 | Tabela 4 - Demonstrativo das Receitas e Despesas Previdenciárias

Bens e Direitos - Administração do RPPS	Período de Referência
	SALDO ATUAL
Bens e Direitos - Administração do RPPS	-
Caixa e Equivalentes de Caixa	
Investimentos e Aplicações	
Outros Bens e Direitos	


RREO-Anexo 04 | Tabela 4 - Demonstrativo das Receitas e Despesas Previdenciárias

Receitas Previdenciárias (Benefícios Mantidos Pelo Tesouro)	Execução da Receita	
	PREVISÃO ATUALIZADA (a)	RECEITAS REALIZADAS ATÉ O BIMESTRE (b)
Receitas Previdenciárias (Benefícios Mantidos Pelo Tesouro)	-	-
Contribuições dos Servidores		
Demais Receitas Previdenciárias		
TOTAL DAS RECEITAS (BENEFÍCIOS MANTIDOS PELO TESOURO) (XVII)	0,00	0,00

 <div>Sistema de Informações Contábeis e Fiscais do Setor Público Brasileiro</div> <div>TESOURO NACIONAL</div>	Relatório Resumido de Execução Orçamentária
	Prefeitura Municipal de Alagoinhas - BA (Poder Executivo)
	Orçamentos Fiscal e da Seguridade Social
	CNPJ:
	Exercício: 2025
	Período de referência: 6º bimestre

RREO-Anexo 04 | Tabela 4 - Demonstrativo das Receitas e Despesas Previdenciárias

Despesas Previdenciárias (Benefícios Mantidos Pelo Tesouro)	Execução da Despesa				
	DOTAÇÃO ATUALIZADA (c)	DESPESAS EMPENHADAS ATÉ O BIMESTRE (d)	DESPESAS LIQUIDADAS ATÉ O BIMESTRE (e)	DESPESAS PAGAS ATÉ O BIMESTRE (f)	INSCRITAS EM RESTOS A PAGAR NÃO PROCESSADOS NO EXERCÍCIO (g)
Despesas Previdenciárias (Benefícios Mantidos Pelo Tesouro)	-	-	-	-	-
Aposentadorias					
Pensões					
Outras Despesas Previdenciárias					
TOTAL DAS DESPESAS (BENEFÍCIOS MANTIDOS PELO TESOIRO) (XVIII)	0,00	0,00	0,00	0,00	0,00
RESULTADO DOS BENEFÍCIOS MANTIDOS PELO TESOIRO (XIX) = (XVII - XVIII)					


 <div> Sistema de Informações Contábeis e Fiscais do Setor Público Brasileiro </div> <div> TESOURO NACIONAL </div>	Relatório Resumido de Execução Orçamentária
	Prefeitura Municipal de Alagoinhas - BA (Poder Executivo)
	Orçamentos Fiscal e da Seguridade Social
	CNPJ:
	Exercício: 2025
	Período de referência: 6º bimestre

RREO-Anexo 04 | Tabela 4 - Demonstrativo das Receitas e Despesas Previdenciárias

Notas Explicativas	Valores
	31/12/2025
Notas Explicativas	-
Notas Explicativas	


RREO-Anexo 06 | Tabela 6.3 - Demonstrativo dos Resultados Primário e Nominal - Municípios

Cálculo Acima da Linha - Receitas Primárias	Receita Orçamentária	
	PREVISÃO ATUALIZADA	Até o Bimestre / 2025
		RECEITAS REALIZADAS (a)
Cálculo Acima da Linha - Receitas Primárias	-	-
RECEITAS CORRENTES (EXCETO FONTES RPPS) (I)	682.747.865,00	730.417.588,70
Impostos, Taxas e Contribuições de Melhoria	118.084.176,00	121.987.412,79
IPTU	16.112.754,00	16.011.034,79
ISS	55.810.661,00	63.910.330,38
ITBI	4.229.529,00	4.713.111,01
IRRF	27.048.708,00	29.793.928,98
Outros Impostos, Taxas e Contribuições de Melhoria	14.882.524,00	7.559.007,63
Contribuições	11.645.083,00	11.122.933,86
Receita Patrimonial	2.880.302,00	8.900.819,44
Aplicações Financeiras (II)	2.386.962,00	8.459.294,42
Outras Receitas Patrimoniais	493.340,00	441.525,02
Transferências Correntes	485.633.376,00	518.373.253,54
Cota-Parte do FPM	175.580.387,00	175.999.716,17
Cota-Parte do ICMS	97.589.548,00	100.180.564,98
Cota-Parte do IPVA	13.974.696,00	13.624.434,95
Cota-Parte do ITR	20.822,00	94.024,06
Transferências da LC nº 61/1989	761.293,00	714.631,15
Transferências do FUNDEB	86.659.547,00	86.481.862,03
Outras Transferências Correntes	111.047.083,00	141.278.020,20
Demais Receitas Correntes	64.504.928,00	70.033.169,07
Outras Receitas Financeiras (III)	0,00	0,00
Receitas Correntes Restantes	64.504.928,00	70.033.169,07
RECEITAS PRIMÁRIAS CORRENTES (EXCETO FONTES RPPS) (IV) = (I - (II + III))	680.360.903,00	721.958.294,28
RECEITAS PRIMÁRIAS CORRENTES (COM FONTES RPPS) (V)		
RECEITAS NÃO PRIMÁRIAS CORRENTES (COM FONTES RPPS) (VI)		
RECEITAS DE CAPITAL (EXCETO FONTES RPPS) (VII)	8.546.709,00	14.287.303,39
Operações de Crédito (VIII)	5.015.307,00	
Amortização de Empréstimos (IX)		
Alienação de Bens	0,00	643.193,17
Receitas de Alienação de Investimentos Temporários (X)		
Receitas de Alienação de Investimentos Permanentes (XI)		
Outras Alienações de Bens		643.193,17
Transferências de Capital	3.531.402,00	13.644.110,22
Convênios	3.531.402,00	352.298,08
Outras Transferências de Capital	0,00	13.291.812,14
Outras Receitas de Capital	0,00	0,00
Outras Receitas de Capital Não Primárias (XII)		
Outras Receitas de Capital Primárias		
RECEITAS PRIMÁRIAS DE CAPITAL (EXCETO FONTES RPPS) (XIII) = (VII - (VIII + IX + X + XI + XII))	3.531.402,00	14.287.303,39
RECEITAS PRIMÁRIAS DE CAPITAL (COM FONTES RPPS) (XIV)		
RECEITAS NÃO PRIMÁRIAS DE CAPITAL (COM FONTES RPPS) (XV)		
RECEITA PRIMÁRIA TOTAL (XVI) = (IV + V + XIII + XIV)	683.892.305,00	736.245.597,67
RECEITA PRIMÁRIA TOTAL (EXCETO FONTES RPPS) (XVII) = (IV + XIII)	683.892.305,00	736.245.597,67

 <div>Sistema de Informações Contábeis e Fiscais do Setor Público Brasileiro</div> <div>TESOURO NACIONAL</div>	Relatório Resumido de Execução Orçamentária
	Prefeitura Municipal de Alagoinhas - BA (Poder Executivo)
	Orçamentos Fiscal e da Seguridade Social
	CNPJ:
	Exercício: 2025
	Período de referência: 6º bimestre

RREO-Anexo 06 | Tabela 6.3 - Demonstrativo dos Resultados Primário e Nominal - Municípios

Cálculo Acima da Linha - Despesas Primárias	Despesa Orçamentária						
	DOTAÇÃO ATUALIZADA	Até o Bimestre / 2025					RESTOS A PAGAR NÃO PROCESSADOS
		DESPESAS EMPENHADAS	DESPESAS LIQUIDADAS	DESPESAS PAGAS (a)	RESTOS A PAGAR PROCESSADOS PAGOS (b)	LIQUIDADOS	
Cálculo Acima da Linha - Despesas Primárias	-	-	-	-	-	-	-
DESPESAS CORRENTES (EXCETO FONTES RPPS) (XVIII)	698.113.076,22	676.522.846,95	658.983.194,34	653.688.280,85	2.897.786,67	3.754.039,78	3.754.039,78
Pessoal e Encargos Sociais	291.085.990,49	289.127.562,14	287.400.050,64	285.988.333,52	374.060,18	0,00	0,00
Juros e Encargos da Dívida (XIX)	22.280.372,68	22.053.384,84	22.053.384,84	22.053.384,84	0,00	0,00	0,00
Outras Despesas Correntes	384.746.713,05	365.341.899,97	349.529.758,86	345.646.562,49	2.523.726,49	3.754.039,78	3.754.039,78
DESPESAS PRIMÁRIAS CORRENTES (EXCETO FONTES RPPS) (XX) = (XVIII - XIX)	675.832.703,54	654.469.462,11	636.929.809,50	631.634.896,01	2.897.786,67	3.754.039,78	3.754.039,78
DESPESAS PRIMÁRIAS CORRENTES (COM FONTES RPPS) (XXI)							
DESPESAS NÃO PRIMÁRIAS CORRENTES (COM FONTES RPPS) (XXII)							
DESPESAS DE CAPITAL (EXCETO FONTES RPPS) (XXIII)	72.345.173,19	55.008.051,59	54.701.778,18	54.257.760,64	32.116,62	3.169.144,45	3.169.144,45
Investimentos	32.822.278,05	16.638.255,81	16.550.190,17	16.106.172,63	32.116,62	3.169.144,45	3.169.144,45
Inversões Financeiras	1.127.460,58	0,00	0,00	0,00	0,00	0,00	0,00
Concessão de Empréstimos e Financiamentos (XXIV)							
Aquisição de Título de Capital já Integralizado (XXV)							
Aquisição de Título de Crédito (XXVI)							
Demais Inversões Financeiras	1.127.460,58	0,00	0,00	0,00			
Amortização da Dívida (XXVII)	38.395.434,56	38.369.795,78	38.151.588,01	38.151.588,01			
DESPESAS PRIMÁRIAS DE CAPITAL (EXCETO FONTES RPPS) (XXVIII) = (XXIII - (XXIV + XXV + XXVI + XXVII))	33.949.738,63	16.638.255,81	16.550.190,17	16.106.172,63	32.116,62	3.169.144,45	3.169.144,45
RESERVA DE CONTINGÊNCIA (XXIX)							
DESPESAS PRIMÁRIAS DE CAPITAL (COM FONTES RPPS) (XXX)							
DESPESAS NÃO PRIMÁRIAS DE CAPITAL (COM FONTES RPPS) (XXXI)							
DESPEZA PRIMÁRIA TOTAL (XXXII) = (XX + XXI + XXVIII + XXIX + XXX)	709.782.442,17	671.107.717,92	653.479.999,67	647.741.068,64	2.929.903,29	6.923.184,23	6.923.184,23
DESPEZA PRIMÁRIA TOTAL (EXCETO FONTES RPPS) (XXXIII) = (XX + XXVIII + XXIX)	709.782.442,17	671.107.717,92	653.479.999,67	647.741.068,64	2.929.903,29	6.923.184,23	6.923.184,23

 <div> Sistema de Informações Contábeis e Fiscais do Setor Público Brasileiro </div> <div> TESOURO NACIONAL </div>	Relatório Resumido de Execução Orçamentária
	Prefeitura Municipal de Alagoinhas - BA (Poder Executivo)
	Orçamentos Fiscal e da Seguridade Social
	CNPJ:
	Exercício: 2025
	Período de referência: 6º bimestre

RREO-Anexo 06 | Tabela 6.3 - Demonstrativo dos Resultados Primário e Nominal - Municípios

Resultado Primário - Acima da Linha	Até o Bimestre / 2025
	VALOR
Resultado Primário - Acima da Linha	-
RESULTADO PRIMÁRIO (COM RPPS) - Acima da Linha (XXXIV) = (XVIa - (XXXIIIa +XXXIIIb + XXXIIIc))	78.651.441,51
RESULTADO PRIMÁRIO (SEM RPPS) - Acima da Linha (XXXV) = (XVIIa - (XXXIIIa +XXXIIIb + XXXIIIc))	78.651.441,51

RREO-Anexo 06 | Tabela 6.3 - Demonstrativo dos Resultados Primário e Nominal - Municípios

Meta Fiscal para o Resultado Primário	Meta Fixada na LDO
	VALOR CORRENTE
Meta Fiscal para o Resultado Primário	-
Meta fixada no Anexo de Metas Fiscais da LDO para o exercício de referência	24.870.902,00

RREO-Anexo 06 | Tabela 6.3 - Demonstrativo dos Resultados Primário e Nominal - Municípios

Juros Nominais	Até o Bimestre / 2025
	VALOR INCORRIDO
Juros Nominais	-
Juros, Encargos e Variações Monetárias Ativos (Exceto RPPS) (XXXVI)	8.459.294,42
Juros, Encargos e Variações Monetárias Passivos (Exceto RPPS) (XXXVII)	22.053.384,84

RREO-Anexo 06 | Tabela 6.3 - Demonstrativo dos Resultados Primário e Nominal - Municípios

Resultado Nominal - Acima da Linha	Até o Bimestre / 2025
	VALOR
Resultado Nominal - Acima da Linha	-
RESULTADO NOMINAL (SEM RPPS) - Acima da Linha (XXXVIII) = XXXV + (XXXVI - XXXVII)	65.057.351,09

RREO-Anexo 06 | Tabela 6.3 - Demonstrativo dos Resultados Primário e Nominal - Municípios

Cálculo Abaixo da Linha - Resultado Nominal	Saldo	
	Em 31/12/2024 (a)	Até o Bimestre 2025 (b)
Cálculo Abaixo da Linha - Resultado Nominal	-	-
DÍVIDA CONSOLIDADA (XXXIX)	238.581.326,65	205.671.226,19
DEDUÇÕES (XL)	46.191.118,80	74.546.474,76
Disponibilidade de Caixa	46.191.118,80	74.546.474,76
Disponibilidade de Caixa Bruta	51.929.057,16	86.428.479,77
(-) Restos a Pagar Processados (XLI)	3.015.809,59	5.824.837,33
(-) Depósitos Restituíveis e Valores Vinculados	2.722.128,77	6.057.167,68
Demais Haveres Financeiros	0,00	0,00
DÍVIDA CONSOLIDADA LÍQUIDA (XLII) = (XXXIX - XL)	192.390.207,85	131.124.751,43

RREO-Anexo 06 | Tabela 6.3 - Demonstrativo dos Resultados Primário e Nominal - Municípios


Resultado Nominal - Abaixo da Linha	Até o Bimestre / 2025
	VALOR
Resultado Nominal - Abaixo da Linha	-
RESULTADO NOMINAL (SEM RPPS) - Abaixo da Linha (XLIII) = (XLIIa - XLIIb)	61.265.456,42

RREO-Anexo 06 | Tabela 6.3 - Demonstrativo dos Resultados Primário e Nominal - Municípios

Meta Fiscal para o Resultado Nominal	Meta Fixada na LDO
	VALOR CORRENTE
Meta Fiscal para o Resultado Nominal	-
Meta fixada no Anexo de Metas Fiscais da LDO para o exercício de referência	31.815.297,00

RREO-Anexo 06 | Tabela 6.3 - Demonstrativo dos Resultados Primário e Nominal - Municípios

Ajuste Metodológico	Até o Bimestre / 2025
	VALOR
Ajuste Metodológico	-
VARIAÇÃO DO SALDO DE RPP (XLIV) = (XLIIb - XLIIa)	2.809.027,74
RECEITA DE ALIENAÇÃO DE INVESTIMENTOS PERMANENTES (XLV) = (XI)	
VARIAÇÃO CAMBIAL (XLVI)	
VARIAÇÃO DO SALDO DE PRECATÓRIOS INTEGRANTES DA DC (XLVII)	
VARIAÇÃO DO SALDO DAS DEMAIS OBRIGAÇÕES INTEGRANTES DA DC (XLVIII)	-32.910.100,46
OUTROS AJUSTES (XLIX)	33.892.967,39
RESULTADO NOMINAL (SEM RPPS) AJUSTADO - Abaixo da Linha (L) = (XLIII + (XLIV - XLV + XLVI + XLVII + XLVIII) +/- (XLIX))	65.057.351,09

 <div> Sistema de Informações Contábeis e Fiscais do Setor Público Brasileiro </div> <div> TESOURO NACIONAL </div>	Relatório Resumido de Execução Orçamentária
	Prefeitura Municipal de Alagoinhas - BA (Poder Executivo)
	Orçamentos Fiscal e da Seguridade Social
	CNPJ:
	Exercício: 2025
	Período de referência: 6º bimestre

RREO-Anexo 06 | Tabela 6.3 - Demonstrativo dos Resultados Primário e Nominal - Municípios

Resultado Primário - Abaixo da Linha	Até o Bimestre / 2025
	VALOR
Resultado Primário - Abaixo da Linha	-
RESULTADO PRIMÁRIO (SEM RPPS) - Abaixo da Linha (LI) = (L) - (XXXVI - XXXVII)	78.651.441,51

RREO-Anexo 06 | Tabela 6.3 - Demonstrativo dos Resultados Primário e Nominal - Municípios

Informações Adicionais	PREVISÃO ORÇAMENTÁRIA
	PREVISÃO ORÇAMENTÁRIA
Informações Adicionais	-
SALDO DE EXERCÍCIOS ANTERIORES	19.170.413,68
Recursos Arrecadados em Exercícios Anteriores - RPPS	
Superávit Financeiro Utilizado para Abertura e Reabertura de Créditos Adicionais	19.170.413,68
RESERVA ORÇAMENTÁRIA DO RPPS	

RREO-Anexo 06 | Tabela 6.3 - Demonstrativo dos Resultados Primário e Nominal - Municípios

Notas Explicativas	Valores
	31/12/2025
Notas Explicativas	-
Notas Explicativas	

Relatório Resumido de Execução Orçamentária
Prefeitura Municipal de Alagoinhas - BA (Poder Executivo)
Orçamentos Fiscal e da Seguridade Social
CNPJ:
Exercício: 2025
Período de referência: 6º bimestre

RREO-Anexo 07 | Tabela 7.0 - Demonstrativo dos Restos à Pagar por Poder e Órgão - Municípios

Notas Explicativas	Valores
	31/12/2025
Notas Explicativas	-
Notas Explicativas	

RREO-Anexo 09 | Tabela 9.0 - Demonstrativo das Receitas de Operações de Crédito e Despesas de Capital

Receitas	Receitas de Operações de Crédito		
	PREVISÃO ATUALIZADA (a)	RECEITAS REALIZADAS (b)	SALDO NÃO REALIZADO (c) = (a - b)
Receitas	-	-	-
RECEITAS DE OPERAÇÕES DE CRÉDITO (I)	5.015.307,00	0,00	5.015.307,00

RREO-Anexo 09 | Tabela 9.0 - Demonstrativo das Receitas de Operações de Crédito e Despesas de Capital


Despesas	Despesas de Capital		
	DOTAÇÃO ATUALIZADA (d)	DESPESAS EMPENHADAS (e)	SALDO NÃO EXECUTADO (f) = (d - e)
Despesas	-	-	-
DESPESAS DE CAPITAL	72.345.173,19	55.008.051,59	17.337.121,60
Investimentos	32.822.278,05	16.638.255,81	16.184.022,24
Inversões Financeiras	1.127.460,58		1.127.460,58
Amortização da Dívida	38.395.434,56	38.369.795,78	25.638,78
(-) Incentivos Fiscais a Contribuinte			0,00
(-) Incentivos Fiscais a Contribuinte por Instituições Financeiras			0,00
DESPESA DE CAPITAL LÍQUIDA (II)	72.345.173,19	55.008.051,59	17.337.121,60

RREO-Anexo 09 | Tabela 9.0 - Demonstrativo das Receitas de Operações de Crédito e Despesas de Capital

Resultado para Apuração da Regra de Ouro	Resultado para Apuração da Regra de Ouro		
	(d - a)	(e - b)	(f - c)
Resultado para Apuração da Regra de Ouro	-	-	-
RESULTADO PARA APURAÇÃO DA REGRA DE OURO (III) = (II - I)	67.329.866,19	55.008.051,59	12.321.814,60


RREO-Anexo 09 | Tabela 9.0 - Demonstrativo das Receitas de Operações de Crédito e Despesas de Capital

Notas Explicativas	Valores
	31/12/2025
Notas Explicativas	-
Notas Explicativas	

 <div>Sistema de Informações Contábeis e Fiscais do Setor Público Brasileiro</div> <div>TESOURO NACIONAL</div>	Relatório Resumido de Execução Orçamentária
	Prefeitura Municipal de Alagoinhas - BA (Poder Executivo)
	Orçamentos Fiscal e da Seguridade Social
	CNPJ:
	Exercício: 2025
	Período de referência: 6º bimestre

RREO-Anexo 10 - RPPS | Tabela 10 - Demonstrativo da Projeção Atuarial do Regime Próprio de Previdência dos Servidores


Projeção Atuarial do RPPS - Fundo em Capitalização (Plano Previdenciário)	Projeção Atuarial do RPPS - Fundo em Capitalização (Plano Previdenciário)			
	Projeção Atuarial do RPPS - Fundo em Capitalização (Plano Previdenciário)			
	RECEITAS PREVIDENCIÁRIAS (a)	DESPESAS PREVIDENCIÁRIAS (b)	RESULTADO PREVIDENCIÁRIO (c) = (a - b)	SALDO FINANCEIRO DO EXERCÍCIO (d) = ("d" exercício Anterior) + (c)
2024				
2025				
2026				
2027				
2028				
2029				
2030				
2031				
2032				
2033				
2034				
2035				
2036				
2037				
2038				
2039				
2040				
2041				
2042				
2043				
2044				
2045				
2046				
2047				
2048				
2049				
2050				
2051				
2052				
2053				
2054				
2055				
2056				
2057				
2058				
2059				
2060				
2061				
2062				
2063				
2064				

 <div>Sistema de Informações Contábeis e Fiscais do Setor Público Brasileiro</div> <div>TESOURO NACIONAL</div>	Relatório Resumido de Execução Orçamentária
	Prefeitura Municipal de Alagoinhas - BA (Poder Executivo)
	Orçamentos Fiscal e da Seguridade Social
	CNPJ:
	Exercício: 2025
	Período de referência: 6º bimestre

Projeção Atuarial do RPPS - Fundo em Capitalização (Plano Previdenciário)	Projeção Atuarial do RPPS - Fundo em Capitalização (Plano Previdenciário)			
	Projeção Atuarial do RPPS - Fundo em Capitalização (Plano Previdenciário)			
	RECEITAS PREVIDENCIÁRIAS (a)	DESPESAS PREVIDENCIÁRIAS (b)	RESULTADO PREVIDENCIÁRIO (c) = (a - b)	SALDO FINANCEIRO DO EXERCÍCIO (d) = ("d" exercício Anterior) + (c)
2065				
2066				
2067				
2068				
2069				
2070				
2071				
2072				
2073				
2074				
2075				
2076				
2077				
2078				
2079				
2080				
2081				
2082				
2083				
2084				
2085				
2086				
2087				
2088				
2089				
2090				
2091				
2092				
2093				
2094				
2095				
2096				
2097				
2098				

RREO-Anexo 10 - RPPS | Tabela 10 - Demonstrativo da Projeção Atuarial do Regime Próprio de Previdência dos Servidores

Projeção Atuarial do RPPS - Fundo em Repartição (Plano Financeiro)	Projeção Atuarial do RPPS - Fundo em Repartição (Plano Financeiro)			
	Projeção Atuarial do RPPS - Fundo em Repartição (Plano Financeiro)			
	RECEITAS PREVIDENCIÁRIAS (a)	DESPESAS PREVIDENCIÁRIAS (b)	RESULTADO PREVIDENCIÁRIO (c) = (a - b)	SALDO FINANCEIRO DO EXERCÍCIO (d) = ("d" exercício Anterior) + (c)
2024				

 <div>Sistema de Informações Contábeis e Fiscais do Setor Público Brasileiro</div> <div>TESOURO NACIONAL</div>	Relatório Resumido de Execução Orçamentária
	Prefeitura Municipal de Alagoinhas - BA (Poder Executivo)
	Orçamentos Fiscal e da Seguridade Social
	CNPJ:
	Exercício: 2025
	Período de referência: 6º bimestre

Projeção Atuarial do RPPS - Fundo em Repartição (Plano Financeiro)	Projeção Atuarial do RPPS - Fundo em Repartição (Plano Financeiro)			
	Projeção Atuarial do RPPS - Fundo em Repartição (Plano Financeiro)			
	RECEITAS PREVIDENCIÁRIAS (a)	DESPESAS PREVIDENCIÁRIAS (b)	RESULTADO PREVIDENCIÁRIO (c) = (a - b)	SALDO FINANCEIRO DO EXERCÍCIO (d) = ("d" exercício Anterior) + (c)
2025				
2026				
2027				
2028				
2029				
2030				
2031				
2032				
2033				
2034				
2035				
2036				
2037				
2038				
2039				
2040				
2041				
2042				
2043				
2044				
2045				
2046				
2047				
2048				
2049				
2050				
2051				
2052				
2053				
2054				
2055				
2056				
2057				
2058				
2059				
2060				
2061				
2062				
2063				
2064				
2065				
2066				
2067				

Relatório Resumido de Execução Orçamentária

Prefeitura Municipal de Alagoinhas - BA (Poder Executivo)


Orçamentos Fiscal e da Seguridade Social

CNPJ:

Exercício: 2025

Período de referência: 6º bimestre

Projeção Atuarial do RPPS - Fundo em Repartição (Plano Financeiro)	Projeção Atuarial do RPPS - Fundo em Repartição (Plano Financeiro)			
	Projeção Atuarial do RPPS - Fundo em Repartição (Plano Financeiro)			
	RECEITAS PREVIDENCIÁRIAS (a)	DESPESAS PREVIDENCIÁRIAS (b)	RESULTADO PREVIDENCIÁRIO (c) = (a - b)	SALDO FINANCEIRO DO EXERCÍCIO (d) = ("d" exercício Anterior) + (c)
2068				
2069				
2070				
2071				
2072				
2073				
2074				
2075				
2076				
2077				
2078				
2079				
2080				
2081				
2082				
2083				
2084				
2085				
2086				
2087				
2088				
2089				
2090				
2091				
2092				
2093				
2094				
2095				
2096				
2097				
2098				


 <div> Sistema de Informações Contábeis e Fiscais do Setor Público Brasileiro </div> <div> TESOURO NACIONAL </div>	Relatório Resumido de Execução Orçamentária
	Prefeitura Municipal de Alagoinhas - BA (Poder Executivo)
	Orçamentos Fiscal e da Seguridade Social
	CNPJ:
	Exercício: 2025
	Período de referência: 6º bimestre

RREO-Anexo 10 - RPPS | Tabela 10 - Demonstrativo da Projeção Atuarial do Regime Próprio de Previdência dos Servidores

Notas Explicativas	Valores
	31/12/2025
Notas Explicativas	-
Notas Explicativas	

RREO-Anexo 11 | Tabela 11.0 - Demonstrativo da Receita de Alienação de Ativos e Aplicação dos Recursos

Receitas	Execução da Receita		
	PREVISÃO ATUALIZADA (a)	RECEITAS REALIZADAS (b)	SALDO (c) = (a - b)
Receitas	-	-	-
RECEITAS DE ALIENAÇÃO DE ATIVOS (I)	0,00	706.104,20	-706.104,20
Receita de Alienação de Bens Móveis			0,00
Receita de Alienação de Bens Imóveis		643.193,17	-643.193,17
Receita de Alienação de Bens Intangíveis			0,00
Receita de Rendimentos de Aplicações Financeiras		62.911,03	-62.911,03

 <div> Sistema de Informações Contábeis e Fiscais do Setor Público Brasileiro </div> <div> TESOURO NACIONAL </div>	Relatório Resumido de Execução Orçamentária
	Prefeitura Municipal de Alagoinhas - BA (Poder Executivo)
	Orçamentos Fiscal e da Seguridade Social
	CNPJ:
	Exercício: 2025
	Período de referência: 6º bimestre

RREO-Anexo 11 | Tabela 11.0 - Demonstrativo da Receita de Alienação de Ativos e Aplicação dos Recursos

Despesas	Execução da Despesa						
	DOTAÇÃO ATUALIZADA (d)	DESPESAS EMPENHADAS (e)	DESPESAS LIQUIDADAS	DESPESAS PAGAS (f)	DESPESAS INSCRITAS EM RESTOS A PAGAR NÃO PROCESSADOS	PAGAMENTO DE RESTOS A PAGAR (g)	SALDO (h) = (d-e)
Despesas	-	-	-	-	-	-	-
APLICAÇÃO DOS RECURSOS DA ALIENAÇÃO DE ATIVOS (II)	558.484,53	437.884,53	437.884,53	207.451,58	0,00	128.028,00	120.600,00
DESPESAS DE CAPITAL	558.484,53	437.884,53	437.884,53	207.451,58	0,00	128.028,00	120.600,00
Investimentos	558.484,53	437.884,53	437.884,53	207.451,58		128.028,00	120.600,00
Inversões Financeiras							
Amortização da Dívida							
DESPESAS CORRENTES DOS REGIMES DE PREVIDÊNCIA	0,00	0,00	0,00	0,00	0,00	0,00	0,00
Regime Geral da Previdência Social							
Regime Próprio de Previdência dos Servidores Públicos							

RREO-Anexo 11 | Tabela 11.0 - Demonstrativo da Receita de Alienação de Ativos e Aplicação dos Recursos


Saldo Financeiro a Aplicar	Saldo Financeiro a Aplicar		
	2024 (I)	2025 (J) = (Ib - (IIc + IIg))	SALDO ATUAL (K) = (III + IIIj)
Saldo Financeiro a Aplicar	-	-	-
VALOR (III)	586.842,41	370.624,62	957.467,03

RREO-Anexo 11 | Tabela 11.0 - Demonstrativo da Receita de Alienação de Ativos e Aplicação dos Recursos

Notas Explicativas	Valores
	31/12/2025
Notas Explicativas	-
Notas Explicativas	

RREO-Anexo 13 | Tabela 13.0 - Demonstrativo das Parcerias Público-Privadas

Impactos das Contratações de PPP	Especificação de PPP	
	SALDO TOTAL EM 31 DE DEZEMBRO DO EXERCÍCIO ANTERIOR	SALDO FINAL ATÉ O BIMESTRE
Impactos das Contratações de PPP	-	-
TOTAL DE ATIVOS	0,00	0,00
Ativos Constituídos pela SPE		
TOTAL DE PASSIVOS	0,00	0,00
Obrigações decorrentes de Ativos Constituídos pela SPE		
Provisões de PPP		
Outros Passivos		
ATOS POTENCIAIS PASSIVOS	0,00	0,00
Obrigações Contratuais		
Riscos não Provisionados		
Garantias Concedidas		
Outros Passivos Contingentes		

 <div>Sistema de Informações Contábeis e Fiscais do Setor Público Brasileiro</div> <div>TESOURO NACIONAL</div>	Relatório Resumido de Execução Orçamentária
	Prefeitura Municipal de Alagoinhas - BA (Poder Executivo)
	Orçamentos Fiscal e da Seguridade Social
	CNPJ:
	Exercício: 2025
	Período de referência: 6º bimestre

RREO-Anexo 13 | Tabela 13.0 - Demonstrativo das Parcerias Público-Privadas | Do Ente Federado, exceto estatais não dependentes - Contratadas (I.1)

Despesas de PPP Do Ente Federado, exceto estatais não dependentes - Contratadas (I.1)	Despesas de PPP										
	EXERCÍCIO ANTERIOR	EXERCÍCIO CORRENTE (EC)	<EC + 1>	<EC + 2>	<EC + 3>	<EC + 4>	<EC + 5>	<EC + 6>	<EC + 7>	<EC + 8>	<EC + 9>

RREO-Anexo 13 | Tabela 13.0 - Demonstrativo das Parcerias Público-Privadas | Do Ente Federado, exceto estatais não dependentes - A Contratar (I.2)

Despesas de PPP Do Ente Federado, exceto estatais não dependentes - A contratar (I.2)	Despesas de PPP										
	EXERCÍCIO ANTERIOR	EXERCÍCIO CORRENTE (EC)	<EC + 1>	<EC + 2>	<EC + 3>	<EC + 4>	<EC + 5>	<EC + 6>	<EC + 7>	<EC + 8>	<EC + 9>

RREO-Anexo 13 | Tabela 13.0 - Demonstrativo das Parcerias Público-Privadas | Das Estatais Não-Dependentes (II.1)


Despesas de PPP das Estatais Não-dependentes - Contratadas (II.1)	Despesas de PPP										
	EXERCÍCIO ANTERIOR	EXERCÍCIO CORRENTE (EC)	<EC + 1>	<EC + 2>	<EC + 3>	<EC + 4>	<EC + 5>	<EC + 6>	<EC + 7>	<EC + 8>	<EC + 9>

RREO-Anexo 13 | Tabela 13.0 - Demonstrativo das Parcerias Público-Privadas | Das Estatais Não Dependentes - A contratar (II.2)

Despesas de PPP das Estatais Não-dependentes - A Contratar (II.2)	Despesas de PPP										
	EXERCÍCIO ANTERIOR	EXERCÍCIO CORRENTE (EC)	<EC + 1>	<EC + 2>	<EC + 3>	<EC + 4>	<EC + 5>	<EC + 6>	<EC + 7>	<EC + 8>	<EC + 9>

RREO-Anexo 13 | Tabela 13.0 - Demonstrativo das Parcerias Público-Privadas

Total das Despesas de PPP	Despesas de PPP										
	EXERCÍCIO ANTERIOR	EXERCÍCIO CORRENTE (EC)	<EC + 1>	<EC + 2>	<EC + 3>	<EC + 4>	<EC + 5>	<EC + 6>	<EC + 7>	<EC + 8>	<EC + 9>
Total das Despesas de PPP	-	-	-	-	-	-	-	-	-	-	-
TOTAL DAS DESPESAS DE PPP DO ENTE FEDERADO (I) = (I.1 + I.2)											
TOTAL DAS DESPESAS DE PPP DAS ESTATAIS NÃO-DEPENDENTES (II) = (II.1 + II.2)											
TOTAL DAS DESPESAS DE PPP (III) = (I + II)											
RECEITA CORRENTE LÍQUIDA (RCL) (IV)	704.055.709,10	728.462.734,04									
TOTAL DAS DESPESAS CONSIDERADAS PARA O LIMITE = (I)											
TOTAL DAS DESPESAS CONSIDERADAS PARA O LIMITE / RCL (%) (V) = (I / IV)											

 <p>Sistema de Informações Contábeis e Fiscais do Setor Público Brasileiro</p> <p>TESOURO NACIONAL</p>	Relatório Resumido de Execução Orçamentária
	Prefeitura Municipal de Alagoinhas - BA (Poder Executivo)
	Orçamentos Fiscal e da Seguridade Social
	CNPJ:
	Exercício: 2025
	Período de referência: 6º bimestre

RREO-Anexo 13 | Tabela 13.0 - Demonstrativo das Parcerias Público-Privadas

Notas Explicativas	Valores
	31/12/2025
Notas Explicativas	-
Notas Explicativas	

RREO-Anexo 14 | Tabela 14.0 - Demonstrativo Simplificado do Relatório Resumido da Execução Orçamentária - Municípios e DF

Balanço Orçamentário	Valores
	Até o Bimestre
Balanço Orçamentário	-
RECEITAS	
Previsão Inicial	691.294.574,00
Previsão Atualizada	691.294.574,00
Receitas Realizadas	744.704.892,09
Déficit Orçamentário	
Saldos de Exercícios Anteriores (Utilizados para Créditos Adicionais)	19.170.413,68
DESPESAS	
Dotação Inicial	691.294.574,00
Dotação Atualizada	770.458.249,41
Despesas Empenhadas	731.530.898,54
Despesas Liquidadas	713.684.972,52
Despesas Pagas	707.946.041,49
Superávit Orçamentário	13.173.993,55

RREO-Anexo 14 | Tabela 14.0 - Demonstrativo Simplificado do Relatório Resumido da Execução Orçamentária - Municípios e DF

Despesas por Função/Subfunção	Valores
	Até o Bimestre
Despesas por Função/Subfunção	-
Despesas Empenhadas	731.530.898,54
Despesas Liquidadas	713.684.972,52

RREO-Anexo 14 | Tabela 14.0 - Demonstrativo Simplificado do Relatório Resumido da Execução Orçamentária - Municípios e DF

Receita Corrente Líquida - RCL	Valores
	Até o Bimestre
Receita Corrente Líquida - RCL	-
Receita Corrente Líquida	728.462.734,04
Receita Corrente Líquida Ajustada para Cálculo dos Limites de Endividamento	718.419.741,04
Receita Corrente Líquida Ajustada para Cálculo dos Limites da Despesa com Pessoal	707.550.861,04

RREO-Anexo 14 | Tabela 14.0 - Demonstrativo Simplificado do Relatório Resumido da Execução Orçamentária - Municípios e DF

Receitas e Despesas do Regime Próprio de Previdência dos Servidores	Valores
	Até o Bimestre
Receitas e Despesas do Regime Próprio de Previdência dos Servidores	-
Fundo em Capitalização (PLANO PREVIDENCIÁRIO)	
Receitas Previdenciárias Realizadas	
Despesas Previdenciárias Empenhadas	
Despesas Previdenciárias Liquidadas	
Despesas Previdenciárias Pagas	
Resultado Previdenciário	
Fundo em Repartição (PLANO FINANCEIRO)	
Receitas Previdenciárias Realizadas	
Despesas Previdenciárias Empenhadas	
Despesas Previdenciárias Liquidadas	
Despesas Previdenciárias Pagas	
Resultado Previdenciário	

RREO-Anexo 14 | Tabela 14.0 - Demonstrativo Simplificado do Relatório Resumido da Execução Orçamentária - Municípios e DF

Resultados Primário e Nominal	Verificação das Metas dos Resultados Nominal e Primário		
	Meta Fixada no Anexo de Metas Fiscais da LDO (a)	Resultado Apurado até o Bimestre (b)	% em Relação à Meta (b/a)
Resultados Primário e Nominal	-	-	-
RESULTADO PRIMÁRIO (SEM RPPS) - Acima da Linha	24.870.902,00	78.651.441,51	316,24
RESULTADO NOMINAL (SEM RPPS) - Abaixo da Linha	31.815.297,00	61.265.456,42	192,57

RREO-Anexo 14 | Tabela 14.0 - Demonstrativo Simplificado do Relatório Resumido da Execução Orçamentária - Municípios e DF

Relatório Resumido de Execução Orçamentária
Prefeitura Municipal de Alagoinhas - BA (Poder Executivo)
Orçamentos Fiscal e da Seguridade Social
CNPJ:
Exercício: 2025
Período de referência: 6º bimestre

Restos a Pagar por Poder e Ministério Público	Estágios dos Restos a Pagar			
	Inscrição	Cancelamento Até o Bimestre	Pagamento Até o Bimestre	Saldo a Pagar
Restos a Pagar por Poder e Ministério Público	-	-	-	-
RESTOS A PAGAR PROCESSADOS	3.015.809,59	0,00	2.929.903,29	85.906,30
Poder Executivo	3.015.809,59		2.929.903,29	85.906,30
Poder Legislativo				
Poder Judiciário				
Ministério Público				
Defensoria Pública				
RESTOS A PAGAR NÃO PROCESSADOS	7.818.868,13	0,00	6.923.184,23	895.683,90
Poder Executivo	7.818.868,13		6.923.184,23	895.683,90
Poder Legislativo				
Poder Judiciário				
Ministério Público				
Defensoria Pública				
TOTAL	10.834.677,72	0,00	9.853.087,52	981.590,20

RREO-Anexo 14 | Tabela 14.0 - Demonstrativo Simplificado do Relatório Resumido da Execução Orçamentária - Municípios e DF

Despesas com Manutenção e Desenvolvimento do Ensino	Apuração das Despesas com Ensino		
	Valor Apurado Até o Bimestre	Limites Constitucionais Anuais	
		% Mínimo a Aplicar no Exercício	% Aplicado Até o Bimestre
Despesas com Manutenção e Desenvolvimento do Ensino	-	-	-
Mínimo Anual de <18% / 25%> das Receitas de Impostos na Manutenção e Desenvolvimento do Ensino	126.700.744,63	25,00	26,85
Mínimo Anual de 70% do FUNDEB na Remuneração dos Profissionais da Educação Básica	75.630.794,99	70,00	87,47
Percentual da Complementação da União ao FUNDEB (VAAT) na Educação Infantil (Indicador IEI)		50,00	
Mínimo de 15% da Complementação da União ao FUNDEB (VAAT) em Despesas de Capital		15,00	

RREO-Anexo 14 | Tabela 14.0 - Demonstrativo Simplificado do Relatório Resumido da Execução Orçamentária - Municípios e DF

Receitas de Operações de Crédito e Despesas de Capital	Apuração das Receitas de Operações de Crédito e Despesas de Capital	
	Valor Apurado no Exercício	Saldo Não Realizado
Receitas de Operações de Crédito e Despesas de Capital	-	-
Receitas de Operações de Crédito	0,00	5.015.307,00
Despesa de Capital Líquida	55.008.051,59	17.337.121,60

RREO-Anexo 14 | Tabela 14.0 - Demonstrativo Simplificado do Relatório Resumido da Execução Orçamentária - Municípios e DF

Projeção Atuarial dos Regimes de Previdência	Exercício de Apuração			
	Exercício	10º Exercício	20º Exercício	35º Exercício
Projeção Atuarial dos Regimes de Previdência	-	-	-	-
Fundo em Capitalização (Plano Previdenciário)				
Receitas Previdenciárias				
Despesas Previdenciárias				
Resultado Previdenciário	0,00	0,00	0,00	0,00
Fundo em Repartição (Plano Financeiro)				
Receitas Previdenciárias				
Despesas Previdenciárias				
Resultado Previdenciário	0,00	0,00	0,00	0,00

RREO-Anexo 14 | Tabela 14.0 - Demonstrativo Simplificado do Relatório Resumido da Execução Orçamentária - Municípios e DF


Receita da Alienação de Ativos e Aplicação dos Recursos	Apuração da Receita da Alienação de Ativos e Aplicação dos Recursos	
	Valor Apurado no Exercício	Saldo a Realizar
Receita da Alienação de Ativos e Aplicação dos Recursos	-	-
Receitas da Alienação de Ativos	643.193,17	-643.193,17
Aplicação dos Recursos da Alienação de Ativos	437.884,53	120.600,00

RREO-Anexo 14 | Tabela 14.0 - Demonstrativo Simplificado do Relatório Resumido da Execução Orçamentária - Municípios e DF

Despesas com Ações e Serviços Públicos de Saúde	Apuração das Despesas com Saúde		
	Valor Apurado Até o Bimestre	Limites Constitucionais Anuais	
		% Mínimo a Aplicar no Exercício	% Aplicado Até o Bimestre
Despesas com Ações e Serviços Públicos de Saúde	-	-	-
Despesas com Ações e Serviços Públicos de Saúde Executadas com Recursos de Impostos	94.055.586,17	15,00	20,97

RREO-Anexo 14 | Tabela 14.0 - Demonstrativo Simplificado do Relatório Resumido da Execução Orçamentária - Municípios e DF

Despesas de Caráter Continuado Derivadas de PPP	Valor Realizado no Período
	Valor Apurado no Exercício Corrente
Despesas de Caráter Continuado Derivadas de PPP	-

 <div> Sistema de Informações Contábeis e Fiscais do Setor Público Brasileiro </div> <div> TESOURO NACIONAL </div>	Relatório Resumido de Execução Orçamentária
	Prefeitura Municipal de Alagoinhas - BA (Poder Executivo)
	Orçamentos Fiscal e da Seguridade Social
	CNPJ:
	Exercício: 2025
	Período de referência: 6º bimestre

Despesas de Caráter Continuado Derivadas de PPP	Valor Realizado no Período
	Valor Apurado no Exercício Corrente
Total das Despesas Consideradas para o Limite / RCL (%)	0,00

RREO-Anexo 14 | Tabela 14.0 - Demonstrativo Simplificado do Relatório Resumido da Execução Orçamentária - Municípios e DF

Notas Explicativas	Valores
	31/12/2025
Notas Explicativas	-
Notas Explicativas	

Lista de Assinaturas

Assinatura: 1
Assinatura: 2
Assinatura: 3
Assinatura: 4
Assinatura: 5

As assinaturas digitais podem ser verificadas no arquivo PDF.