



**RELATÓRIO RESUMIDO DA EXECUÇÃO ORÇAMENTÁRIA**



ESTADO DA BAHIA  
**MUNICÍPIO DE ALAGOAS**  
Balço Orçamentário  
Orçamentos Fiscal e da Seguridade Social

RREO – Anexo I (LRF, Art. 52, inciso I, alíneas "a" e "b" do inciso II e §1º)

RELATÓRIO RESUMIDO DA EXECUÇÃO ORÇAMENTÁRIA

JANEIRO-FEVEREIRO/2026

R\$ 1,00

RECEITAS	PREVISÃO INICIAL	PREVISÃO ATUALIZADA (a)	RECEITAS REALIZADAS				SALDO A REALIZAR (a-c)
			Nº Bimestre (b)	% (b/a)	Até o Bimestre (c)	% (c/a)	
<b>RECEITAS (EXCETO INTRA-ORÇAMENTÁRIAS) (I)</b>	<b>775.318.796,00</b>	<b>775.318.796,00</b>	<b>125.889.692,04</b>	<b>16,24</b>	<b>125.889.692,04</b>	<b>16,24</b>	<b>649.429.103,96</b>
<b>Receitas Correntes</b>	<b>755.392.705,00</b>	<b>755.392.705,00</b>	<b>125.489.940,04</b>	<b>16,61</b>	<b>125.489.940,04</b>	<b>16,61</b>	<b>629.902.764,96</b>
<b>Impostos, Taxas e Contribuições de Melhoria</b>	<b>127.878.121,00</b>	<b>127.878.121,00</b>	<b>19.695.448,17</b>	<b>15,40</b>	<b>19.695.448,17</b>	<b>15,40</b>	<b>108.182.672,83</b>
Impostos	117.067.739,00	117.067.739,00	18.923.464,11	16,16	18.923.464,11	16,16	98.144.274,89
Taxas	10.810.382,00	10.810.382,00	771.984,06	7,14	771.984,06	7,14	10.038.397,94
<b>Contribuições</b>	<b>13.132.930,00</b>	<b>13.132.930,00</b>	<b>2.051.252,45</b>	<b>15,61</b>	<b>2.051.252,45</b>	<b>15,61</b>	<b>11.081.677,55</b>
Contribuição para o Custeio do Serviço de Iluminação Pública	13.132.930,00	13.132.930,00	2.051.252,45	15,61	2.051.252,45	15,61	11.081.677,55
<b>Receita Patrimonial</b>	<b>4.967.145,00</b>	<b>4.967.145,00</b>	<b>1.768.417,22</b>	<b>35,60</b>	<b>1.768.417,22</b>	<b>35,60</b>	<b>3.198.727,78</b>
Exploração do Patrimônio Imobiliário do Estado	348.000,00	348.000,00	89.705,77	25,77	89.705,77	25,77	258.294,23
Valores Mobiliários	4.619.145,00	4.619.145,00	1.678.711,45	36,34	1.678.711,45	36,34	2.940.433,55
<b>Receita de Serviços</b>	<b>72.283.175,00</b>	<b>72.283.175,00</b>	<b>11.253.134,31</b>	<b>15,56</b>	<b>11.253.134,31</b>	<b>15,56</b>	<b>61.030.040,69</b>
Serviços Administrativos e Comerciais Gerais	0,00	0,00	103.040,00	0,00	103.040,00	0,00	-103.040,00
Serviços e Atividades Referentes à Saúde	3.655.002,00	3.655.002,00	107.743,25	2,94	107.743,25	2,94	3.547.258,75
Outros Serviços	68.628.173,00	68.628.173,00	11.042.351,06	16,09	11.042.351,06	16,09	57.585.821,94
<b>Transferências Correntes</b>	<b>529.220.640,00</b>	<b>529.220.640,00</b>	<b>89.847.088,79</b>	<b>16,97</b>	<b>89.847.088,79</b>	<b>16,97</b>	<b>439.373.551,21</b>
Transferências da União e de suas Entidades	329.468.632,00	329.468.632,00	55.021.032,97	16,69	55.021.032,97	16,69	274.447.599,03
Transferências dos Estados e do Distrito Federal e de suas Entidades	129.954.930,00	129.954.930,00	22.240.887,29	17,11	22.240.887,29	17,11	107.714.042,71
Transferências de Instituições Privadas	2.019.665,00	2.019.665,00	0,00	0,00	0,00	0,00	2.019.665,00
Transferências de Outras Instituições Públicas	67.653.045,00	67.653.045,00	12.584.708,53	18,60	12.584.708,53	18,60	55.068.336,47
Demais Transferências Correntes	124.368,00	124.368,00	460,00	0,36	460,00	0,36	123.908,00
<b>Outras Receitas Correntes</b>	<b>7.910.694,00</b>	<b>7.910.694,00</b>	<b>874.599,10</b>	<b>11,05</b>	<b>874.599,10</b>	<b>11,05</b>	<b>7.036.094,90</b>
Multas Administrativas, Contratuais e Judiciais	7.266.600,00	7.266.600,00	714.060,39	9,82	714.060,39	9,82	6.552.539,61
Indenizações, Restituições e Ressarcimentos	0,00	0,00	1.134,64	0,00	1.134,64	0,00	-1.134,64
Demais Receitas Correntes	644.094,00	644.094,00	159.404,07	24,74	159.404,07	24,74	484.689,93
<b>Receitas de Capital</b>	<b>19.926.091,00</b>	<b>19.926.091,00</b>	<b>399.752,00</b>	<b>2,00</b>	<b>399.752,00</b>	<b>2,00</b>	<b>19.526.339,00</b>
<b>Operações de Crédito</b>	<b>5.000.000,00</b>	<b>5.000.000,00</b>	<b>0,00</b>	<b>0,00</b>	<b>0,00</b>	<b>0,00</b>	<b>5.000.000,00</b>
Operações de Crédito - Mercado Interno	5.000.000,00	5.000.000,00	0,00	0,00	0,00	0,00	5.000.000,00
<b>Transferências de Capital</b>	<b>14.926.091,00</b>	<b>14.926.091,00</b>	<b>399.752,00</b>	<b>2,67</b>	<b>399.752,00</b>	<b>2,67</b>	<b>14.526.339,00</b>
Transferências da União e de suas Entidades	7.000.000,00	7.000.000,00	399.752,00	5,71	399.752,00	5,71	6.600.248,00
Transferências dos Estados e do Distrito Federal e de suas Entidades	7.926.091,00	7.926.091,00	0,00	0,00	0,00	0,00	7.926.091,00
<b>RECEITAS (INTRA-ORÇAMENTÁRIAS) (II)</b>	<b>2.094.185,00</b>	<b>2.094.185,00</b>	<b>314.853,09</b>	<b>15,03</b>	<b>314.853,09</b>	<b>15,03</b>	<b>1.779.331,91</b>
<b>SUBTOTAL DAS RECEITAS (III) = (I + II)</b>	<b>777.412.981,00</b>	<b>777.412.981,00</b>	<b>126.204.545,13</b>	<b>16,23</b>	<b>126.204.545,13</b>	<b>16,23</b>	<b>651.208.435,87</b>
<b>OPERAÇÕES DE CRÉDITO / REFINANCIAMENTO (IV)</b>	-	-	-	-	-	-	0
Operações de Crédito Internas	-	-	-	-	-	0,00	0
Mobiliária	-	-	-	-	-	-	0
Contratual	-	-	-	-	-	-	0
Operações de Crédito Externas	-	-	-	-	-	0,00	0
Mobiliária	-	-	-	-	-	-	0



Contratual										0
<b>TOTAL DAS RECEITAS (V) = (III + IV)</b>	<b>777.412.981,00</b>	<b>777.412.981,00</b>			<b>126.204.545,13</b>	<b>16,23</b>	<b>126.204.545,13</b>	<b>16,23</b>		<b>651.208.435,87</b>
DÉFICIT (VI)	-	-			-	-	-	-		0
<b>TOTAL COM DÉFICIT (VII) = (V + VI)</b>	<b>777.412.981,00</b>	<b>777.412.981,00</b>			<b>126.204.545,13</b>	<b>16,23</b>	<b>126.204.545,13</b>			<b>651.208.435,87</b>
SALDOS DE EXERCÍCIOS ANTERIORES		8.001.565,60					8.001.565,60			0
Recursos Arrecadados em Exercícios Anteriores - RPPS										
Superávit Financeiro Utilizado para Créditos Adicionais		8.001.565,60					8.001.565,60			0

DESPESAS	DOTAÇÃO INICIAL (d)	DOTAÇÃO ATUALIZADA (e)	DESPESAS EMPENHADAS		SALDO A EMPENHAR (g) = (e-f)	DESPESAS LIQUIDADAS		SALDO A LIQUIDAR (i) = (e-h)	DESPESAS PAGAS ATÉ O BIMESTRE (j)	INSCRITAS RP NÃO PROCESSADAS (k)
			No Bimestre	Até o Bimestre (f)		No Bimestre	Até o Bimestre (h)			
<b>DESPESAS (EXCETO INTRA-ORÇAMENTÁRIAS) (VIII)</b>	<b>775.318.796,00</b>	<b>787.790.227,30</b>	<b>375.110.017,85</b>	<b>375.110.017,85</b>	<b>412.680.209,45</b>	<b>106.162.571,90</b>	<b>106.162.571,90</b>	<b>681.627.655,40</b>	<b>100.395.564,97</b>	
<b>DESPESAS CORRENTES</b>	<b>692.219.030,00</b>	<b>697.180.677,59</b>	<b>339.099.456,23</b>	<b>339.099.456,23</b>	<b>358.081.221,36</b>	<b>98.725.097,95</b>	<b>98.725.097,95</b>	<b>598.455.579,64</b>	<b>93.320.325,39</b>	
PESSOAL E ENCARGOS SOCIAIS	316.374.253,00	314.515.690,02	176.612.969,62	176.612.969,62	137.902.720,40	48.181.625,44	48.181.625,44	266.334.064,58	46.874.661,93	
JUROS E ENCARGOS DA DÍVIDA	24.568.080,00	24.568.080,00	12.137.106,78	12.137.106,78	12.430.973,22	3.184.097,24	3.184.097,24	21.383.982,76	3.184.097,24	
OUTRAS DESPESAS CORRENTES	351.276.697,00	358.096.907,57	150.349.379,83	150.349.379,83	207.747.527,74	47.359.375,27	47.359.375,27	310.737.532,30	43.261.566,22	
<b>DESPESAS DE CAPITAL</b>	<b>79.312.331,00</b>	<b>86.822.114,71</b>	<b>36.010.561,62</b>	<b>36.010.561,62</b>	<b>50.811.553,09</b>	<b>7.437.473,95</b>	<b>7.437.473,95</b>	<b>79.384.640,76</b>	<b>7.075.239,58</b>	
INVESTIMENTOS	33.381.797,00	40.891.580,71	10.155.197,84	10.155.197,84	30.736.382,87	734.789,24	734.789,24	40.156.791,47	372.554,87	
INVERSÕES FINANCEIRAS	303.900,00	303.900,00	150.000,00	150.000,00	153.900,00	0,00	0,00	303.900,00	0,00	
AMORTIZAÇÃO DA DÍVIDA	45.626.634,00	45.626.634,00	25.705.363,78	25.705.363,78	19.921.270,22	6.702.684,71	6.702.684,71	38.923.949,29	6.702.684,71	
<b>RESERVA DE CONTIGÊNCIA</b>	<b>3.787.435,00</b>	<b>3.787.435,00</b>	<b>0,00</b>	<b>0,00</b>	<b>3.787.435,00</b>	<b>0,00</b>	<b>0,00</b>	<b>3.787.435,00</b>	<b>0,00</b>	
RESERVA DE CONTIGÊNCIA	3.787.435,00	3.787.435,00	0,00	0,00	3.787.435,00	0,00	0,00	3.787.435,00	0,00	
<b>AMORTIZAÇÃO DA DÍV. / REFINANCIAMENTO (XI)</b>	<b>0,00</b>	<b>0,00</b>	<b>0,00</b>	<b>0,00</b>	<b>0,00</b>	<b>0,00</b>	<b>0,00</b>	<b>0,00</b>	<b>0,00</b>	
<b>Amortização da Dívida Interna</b>	<b>0,00</b>	<b>0,00</b>	<b>0,00</b>	<b>0,00</b>	<b>0,00</b>	<b>0,00</b>	<b>0,00</b>	<b>0,00</b>	<b>0,00</b>	
Dívida Mobiliária	0,00	0,00	0,00	0,00	0,00	0,00	0,00	0,00	0,00	
Outras Dívidas	0,00	0,00	0,00	0,00	0,00	0,00	0,00	0,00	0,00	
<b>Amortização da Dívida Externa</b>	<b>0,00</b>	<b>0,00</b>	<b>0,00</b>	<b>0,00</b>	<b>0,00</b>	<b>0,00</b>	<b>0,00</b>	<b>0,00</b>	<b>0,00</b>	
Dívida Mobiliária	0,00	0,00	0,00	0,00	0,00	0,00	0,00	0,00	0,00	
Outras Dívidas	0,00	0,00	0,00	0,00	0,00	0,00	0,00	0,00	0,00	
<b>DESPESAS (INTRA-ORÇAMENTÁRIAS) (IX)</b>	<b>2.094.185,00</b>	<b>1.733.320,00</b>	<b>703.186,85</b>	<b>703.186,85</b>	<b>1.030.133,15</b>	<b>268.876,66</b>	<b>268.876,66</b>	<b>1.464.443,34</b>	<b>226.590,82</b>	
<b>SUBTOTAL DAS DESPESAS (X) = (VIII + IX)</b>	<b>777.412.981,00</b>	<b>789.523.547,30</b>	<b>375.813.204,70</b>	<b>375.813.204,70</b>	<b>413.710.342,60</b>	<b>106.431.448,56</b>	<b>106.431.448,56</b>	<b>683.092.098,74</b>	<b>100.622.155,79</b>	
<b>TOTAL DAS DESPESAS (XII) = (X + XI)</b>	<b>777.412.981,00</b>	<b>789.523.547,30</b>	<b>375.813.204,70</b>	<b>375.813.204,70</b>	<b>413.710.342,60</b>	<b>106.431.448,56</b>	<b>106.431.448,56</b>	<b>683.092.098,74</b>	<b>100.622.155,79</b>	
SUPERÁVIT (XIII)							19.773.096,57	-	25.582.389,34	
<b>TOTAL COM SUPERÁVIT (XIV) = (XII + XIII)</b>	<b>777.412.981,00</b>	<b>789.523.547,30</b>	<b>375.813.204,70</b>	<b>375.813.204,70</b>	<b>413.710.342,60</b>	<b>106.431.448,56</b>	<b>126.204.545,13</b>	<b>683.092.098,74</b>	<b>126.204.545,13</b>	
RESERVA DO RPPS										

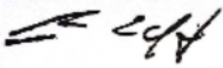



RECEITAS INTRA-ORÇAMENTÁRIAS	PREVISÃO INICIAL	PREVISÃO ATUALIZADA (a)	RECEITAS REALIZADAS				SALDO A REALIZAR (a-c)
			No Bimestre (b)	% (b/a)	Até o Bimestre (c)	% (c/a)	
RECEITAS (INTRA-ORÇAMENTÁRIAS) (II)	2.094.185,00	2.094.185,00	314.853,09	15,03	314.853,09	15,03	1.779.331,91
RECEITAS CORRENTES. INTRAORÇAMENTÁRIAS	2.094.185,00	2.094.185,00	314.853,09	15,03	314.853,09	15,03	1.779.331,91
Receita de Serviços	2.094.185,00	2.094.185,00	314.853,09	15,03	314.853,09	15,03	1.779.331,91
Outros Serviços	2.094.185,00	2.094.185,00	314.853,09	15,03	314.853,09	15,03	1.779.331,91

DESPESAS INTRA-ORÇAMENTÁRIAS	DOTAÇÃO INICIAL (d)	DOTAÇÃO ATUALIZADA (e)	DESPESAS EMPENHADAS		SALDO A EMPENHAR (g) = (e-f)	DESPESAS LIQUIDADAS		SALDO A LIQUIDAR (i) = (e-h)	DESPESAS PAGAS ATÉ O BIMESTRE (j)	INSCRITAS RP NÃO PROCESSADOS (k)
			No Bimestre	Até o Bimestre (f)		No Bimestre	Até o Bimestre (h)			
DESPESAS (INTRA-ORÇAMENTÁRIAS) (IX)	2.094.185,00	1.733.320,00	703.186,85	703.186,85	1.030.133,15	268.876,66	268.876,66	1.464.443,34	226.590,82	
DESPESAS CORRENTES	2.094.185,00	1.733.320,00	703.186,85	703.186,85	1.030.133,15	268.876,66	268.876,66	1.464.443,34	226.590,82	
OUTRAS DESPESAS CORRENTES	2.094.185,00	1.733.320,00	703.186,85	703.186,85	1.030.133,15	268.876,66	268.876,66	1.464.443,34	226.590,82	

GUSTAVO AUGUSTO DE SOUZA CARMO: 89345096515  
 Assinado digitalmente por GUSTAVO AUGUSTO DE SOUZA CARMO: 89345096515  
 DN: c=BR, o=CP-Brasil, ou=AC SOLUTI, ou=Presencial, ou=Certificado PF A3, ou=GUSTAVO AUGUSTO DE SOUZA CARMO:89345096515  
 Razão: Eu sou o autor deste documento  
 Localização: sua localização de assinatura aqui  
 Data: 2026.03.30 13:10:59-0300  
 Font: PhantomPDF, Versão: 10.1.1

GUSTAVO AUGUSTO DE SOUZA CARMO  
PREFEITO Mat.189634

  
 ANTÔNIO JOSÉ OLIVEIRA LINS  
SECRETÁRIO DA FAZENDA Mat.19740

  
 ARTHUR ANICÁCIO MOURA  
Contador 036631/O-6 BA CRC.036631/O-6 BA



ESTADO DA BAHIA  
**MUNICÍPIO DE ALAGOINHAS**  
Demonstrativo da Execução das despesas por Função/SubFunção  
Orçamentos Fiscal e da Seguridade Social

RREO – Anexo II (LRF, Art. 52, Inciso II, alínea "c")

RELATÓRIO RESUMIDO DA EXECUÇÃO ORÇAMENTÁRIA

JANEIRO-FEVEREIRO/2026

R\$ 1,00

Função/SubFunção	DOTAÇÃO INICIAL	DOTAÇÃO ATUALIZADA (a)	DESPESAS EMPENHADAS			SALDO (c) = (a-b)	DESPESAS LIQUIDADAS			SALDO (e) = (a-d)	INSCRITAS EM RESTOS A PAGAR NÃO PROCESSADOS (f)
			No Bimestre	Até o Bimestre (b)	% (b) / t (b)		No Bimestre	Até o Bimestre (d)	% (d) / t (d)		
<b>DESPESAS (EXCETO INTRA-ORÇAMENTÁRIAS) (I)</b>	<b>775.318.796,00</b>	<b>787.790.227,30</b>	<b>375.110.017,85</b>	<b>375.110.017,85</b>	<b>99,81</b>	<b>412.680.209,45</b>	<b>106.162.571,90</b>	<b>106.162.571,90</b>	<b>99,75</b>	<b>681.627.655,40</b>	<b>0,00</b>
<b>01 - Legislativa</b>	<b>28.271.169,00</b>	<b>28.271.169,00</b>	<b>21.429.626,54</b>	<b>21.429.626,54</b>	<b>5,70</b>	<b>6.841.542,46</b>	<b>4.087.306,03</b>	<b>4.087.306,03</b>	<b>3,84</b>	<b>24.183.862,97</b>	<b>0,00</b>
031 - Ação Legislativa	28.271.169,00	28.271.169,00	21.429.626,54	21.429.626,54	5,70	6.841.542,46	4.087.306,03	4.087.306,03	3,84	24.183.862,97	0,00
<b>04 - Administração</b>	<b>82.125.498,00</b>	<b>82.538.523,00</b>	<b>35.060.153,73</b>	<b>35.060.153,73</b>	<b>9,33</b>	<b>47.478.369,27</b>	<b>10.853.958,71</b>	<b>10.853.958,71</b>	<b>10,20</b>	<b>71.684.564,29</b>	<b>0,00</b>
092 - Representação Judicial e Extrajudicial	4.456.477,00	4.516.785,00	1.891.450,10	1.891.450,10	0,50	2.625.334,90	623.370,36	623.370,36	0,59	3.893.414,64	0,00
121 - Planejamento e Orcamento	891.680,00	891.680,00	344.883,00	344.883,00	0,09	546.797,00	94.901,37	94.901,37	0,09	796.778,63	0,00
122 - Administração Geral	49.554.971,00	50.312.488,00	20.947.638,91	20.947.638,91	5,57	29.364.849,09	6.750.490,26	6.750.490,26	6,34	43.561.997,74	0,00
124 - Controle Interno	3.251.455,00	3.251.455,00	1.581.847,00	1.581.847,00	0,42	1.669.608,00	381.334,37	381.334,37	0,36	2.870.120,63	0,00
125 - Normatização e Fiscalização	10.000,00	10.000,00	0,00	0,00	0,00	10.000,00	0,00	0,00	0,00	10.000,00	0,00
129 - Administração de Receitas	13.953.763,00	13.953.963,00	7.057.270,71	7.057.270,71	1,88	6.896.692,29	1.957.102,20	1.957.102,20	1,84	11.996.860,80	0,00
131 - Comunicação Social	4.605.990,00	4.605.990,00	2.271.116,48	2.271.116,48	0,60	2.334.873,52	467.488,13	467.488,13	0,44	4.138.501,87	0,00
782 - Transporte Rodoviário	5.174.182,00	4.769.182,00	852.457,53	852.457,53	0,23	3.916.724,47	579.272,02	579.272,02	0,54	4.189.909,98	0,00
845 - Outras Transferências	226.980,00	226.980,00	113.490,00	113.490,00	0,03	113.490,00	0,00	0,00	0,00	226.980,00	0,00
<b>06 - Segurança Pública</b>	<b>14.124.666,00</b>	<b>14.124.666,00</b>	<b>6.983.503,15</b>	<b>6.983.503,15</b>	<b>1,86</b>	<b>7.141.162,85</b>	<b>1.779.548,21</b>	<b>1.779.548,21</b>	<b>1,67</b>	<b>12.345.117,79</b>	<b>0,00</b>
181 - Policiamento	13.909.659,00	13.909.659,00	6.883.708,50	6.883.708,50	1,83	7.025.950,50	1.767.238,22	1.767.238,22	1,66	12.142.420,78	0,00
182 - Defesa Civil	215.007,00	215.007,00	99.794,65	99.794,65	0,03	115.212,35	12.309,99	12.309,99	0,01	202.697,01	0,00
<b>08 - Assistência Social</b>	<b>28.663.570,00</b>	<b>29.170.635,60</b>	<b>9.744.600,42</b>	<b>9.744.600,42</b>	<b>2,59</b>	<b>19.426.035,18</b>	<b>3.815.597,06</b>	<b>3.815.597,06</b>	<b>3,59</b>	<b>25.355.038,54</b>	<b>0,00</b>
122 - Administração Geral	5.884.992,00	5.830.019,60	2.630.479,26	2.630.479,26	0,70	3.199.540,34	985.210,68	985.210,68	0,93	4.844.808,92	0,00
125 - Normatização e Fiscalização	985.527,00	1.002.499,50	474.649,14	474.649,14	0,13	527.850,36	133.089,39	133.089,39	0,13	869.410,11	0,00
241 - Assistência à Pessoa Idosa	314.730,00	376.702,50	121.437,48	121.437,48	0,03	255.265,02	45.373,92	45.373,92	0,04	331.328,58	0,00
243 - Assistência à Criança e ao Adolescente	2.259.602,00	2.225.363,88	635.238,70	635.238,70	0,17	1.590.125,18	162.229,82	162.229,82	0,15	2.063.134,06	0,00
244 - Assistência Comunitária	4.750.915,00	4.859.298,47	2.039.420,11	2.039.420,11	0,54	2.819.878,36	1.007.039,87	1.007.039,87	0,95	3.852.258,60	0,00
245 - Serviços Socioassistenciais	12.150.088,00	12.574.035,65	3.545.048,23	3.545.048,23	0,94	9.028.987,42	1.207.245,22	1.207.245,22	1,13	11.366.790,43	0,00
306 - Alimentação e Nutrição	1.562.000,00	1.562.000,00	250.250,00	250.250,00	0,07	1.311.750,00	250.250,00	250.250,00	0,24	1.311.750,00	0,00
422 - Direitos Individuais, Coletivos e Difusos	33.696,00	33.696,00	4.000,00	4.000,00	0,00	29.696,00	0,00	0,00	0,00	33.696,00	0,00
482 - Habitação Urbana	722.020,00	707.020,00	44.077,50	44.077,50	0,01	662.942,50	25.158,16	25.158,16	0,02	681.861,84	0,00
<b>10 - Saúde</b>	<b>195.016.712,00</b>	<b>202.664.212,70</b>	<b>82.366.546,13</b>	<b>82.366.546,13</b>	<b>21,92</b>	<b>120.297.666,57</b>	<b>23.801.169,27</b>	<b>23.801.169,27</b>	<b>22,36</b>	<b>178.863.043,43</b>	<b>0,00</b>



ESTADO DA BAHIA  
**MUNICÍPIO DE ALAGOINHAS**  
Demonstrativo da Execução das despesas por Função/SubFunção  
Orçamentos Fiscal e da Seguridade Social

RREO – Anexo II (LRF, Art. 52, inciso II, alínea "c")

RELATÓRIO RESUMIDO DA EXECUÇÃO ORÇAMENTÁRIA

JANEIRO-FEVEREIRO/2026

R\$ 1,00

Função/SubFunção	DOTAÇÃO INICIAL	DOTAÇÃO ATUALIZADA (a)	DESPESAS EMPENHADAS			SALDO (c) = (a-b)	DESPESAS LIQUIDADAS			SALDO (e) = (a-d)	INSCRITAS EM RESTOS A PAGAR NÃO PROCESSADOS (f)
			No Bimestre	Até o Bimestre (b)	% (b) / t (b)		No Bimestre	Até o Bimestre (d)	% (d) / t (d)		
122 - Administração Geral	13.104.729,00	13.104.729,00	6.575.071,55	6.575.071,55	1,75	6.529.657,45	2.832.501,00	2.832.501,00	2,66	10.272.228,00	0,00
125 - Normatização e Fiscalização	1.053.895,00	1.053.895,00	521.277,10	521.277,10	0,14	532.617,90	210.994,73	210.994,73	0,20	842.900,27	0,00
301 - Atenção Básica	48.862.053,00	50.671.053,00	21.519.598,49	21.519.598,49	5,73	29.151.454,51	6.957.724,01	6.957.724,01	6,54	43.713.328,99	0,00
302 - Assistência Hospitalar e Ambulatorial	104.462.408,00	108.121.908,70	40.471.656,66	40.471.656,66	10,77	67.650.252,04	10.299.873,79	10.299.873,79	9,68	97.822.034,91	0,00
303 - Suporte Profilático e Terapêutico	5.216.737,00	6.506.737,00	1.046.512,24	1.046.512,24	0,28	5.460.224,76	60.410,95	60.410,95	0,06	6.446.326,05	0,00
304 - Vigilância Sanitária	1.291.996,00	1.291.996,00	509.067,94	509.067,94	0,14	782.928,06	181.497,86	181.497,86	0,17	1.110.498,14	0,00
305 - Vigilância Epidemiológica	21.023.894,00	21.912.894,00	11.723.362,15	11.723.362,15	3,12	10.189.531,85	3.258.166,93	3.258.166,93	3,06	18.654.727,07	0,00
846 - Outros Encargos Especiais	1.000,00	1.000,00	0,00	0,00	0,00	1.000,00	0,00	0,00	0,00	1.000,00	0,00
<b>11 - Trabalho</b>	<b>2.075.468,00</b>	<b>1.835.468,00</b>	<b>661.088,94</b>	<b>661.088,94</b>	<b>0,18</b>	<b>1.174.379,06</b>	<b>148.902,03</b>	<b>148.902,03</b>	<b>0,14</b>	<b>1.686.565,97</b>	<b>0,00</b>
122 - Administração Geral	1.374.468,00	1.414.468,00	659.503,00	659.503,00	0,18	754.965,00	147.316,09	147.316,09	0,14	1.267.151,91	0,00
334 - Fomento ao Trabalho	701.000,00	421.000,00	1.585,94	1.585,94	0,00	419.414,06	1.585,94	1.585,94	0,00	419.414,06	0,00
<b>12 - Educação</b>	<b>178.322.781,00</b>	<b>178.425.821,00</b>	<b>85.537.567,23</b>	<b>85.537.567,23</b>	<b>22,76</b>	<b>92.888.253,77</b>	<b>27.962.711,70</b>	<b>27.962.711,70</b>	<b>26,27</b>	<b>150.463.109,30</b>	<b>0,00</b>
122 - Administração Geral	40.081.459,00	32.211.551,90	11.908.538,04	11.908.538,04	3,17	20.303.013,86	3.387.061,14	3.387.061,14	3,18	28.824.490,76	0,00
125 - Normatização e Fiscalização	19.386,00	19.386,00	6.192,90	6.192,90	0,00	13.193,10	2.064,30	2.064,30	0,00	17.321,70	0,00
306 - Alimentação e Nutrição	4.000.000,00	5.042.120,00	2.675.018,03	2.675.018,03	0,71	2.367.101,97	1.266.582,78	1.266.582,78	1,19	3.775.537,22	0,00
361 - Ensino Fundamental	74.551.161,00	76.753.613,93	38.470.320,23	38.470.320,23	10,24	38.283.293,70	13.431.388,77	13.431.388,77	12,62	63.322.225,16	0,00
365 - Educação Infantil	25.174.210,00	28.563.790,00	16.290.943,48	16.290.943,48	4,33	12.272.846,52	4.833.812,01	4.833.812,01	4,54	23.729.977,99	0,00
366 - Educação de Jovens e Adultos	3.652.298,00	3.895.298,00	2.045.514,62	2.045.514,62	0,54	1.849.783,38	650.554,63	650.554,63	0,61	3.244.743,37	0,00
368 - Educação Básica	17.629.960,00	17.629.960,00	3.908.817,52	3.908.817,52	1,04	13.721.142,48	139.080,00	139.080,00	0,13	17.490.880,00	0,00
782 - Transporte Rodoviário	12.770.164,00	13.865.958,17	10.112.222,41	10.112.222,41	2,69	3.753.735,76	4.252.168,07	4.252.168,07	4,00	9.613.790,10	0,00
845 - Outras Transferências	443.143,00	443.143,00	120.000,00	120.000,00	0,03	323.143,00	0,00	0,00	0,00	443.143,00	0,00
846 - Outros Encargos Especiais	1.000,00	1.000,00	0,00	0,00	0,00	1.000,00	0,00	0,00	0,00	1.000,00	0,00
<b>13 - Cultura</b>	<b>5.867.187,00</b>	<b>5.867.187,00</b>	<b>279.864,37</b>	<b>279.864,37</b>	<b>0,07</b>	<b>5.587.322,63</b>	<b>37.000,00</b>	<b>37.000,00</b>	<b>0,03</b>	<b>5.830.187,00</b>	<b>0,00</b>
392 - Difusão Cultural	5.867.187,00	5.867.187,00	279.864,37	279.864,37	0,07	5.587.322,63	37.000,00	37.000,00	0,03	5.830.187,00	0,00
<b>15 - Urbanismo</b>	<b>40.311.166,00</b>	<b>44.782.222,24</b>	<b>20.045.251,32</b>	<b>20.045.251,32</b>	<b>5,33</b>	<b>24.736.970,92</b>	<b>4.802.117,15</b>	<b>4.802.117,15</b>	<b>4,51</b>	<b>39.980.105,09</b>	<b>0,00</b>
122 - Administração Geral	7.339.358,00	7.429.358,00	3.509.691,85	3.509.691,85	0,93	3.919.666,15	1.001.521,47	1.001.521,47	0,94	6.427.836,53	0,00
127 - Ordenamento Territorial	10.008.720,00	10.108.720,00	4.049.431,30	4.049.431,30	1,08	6.059.288,70	1.254.217,84	1.254.217,84	1,18	8.854.502,16	0,00
451 - Infraestrutura Urbana	13.344.879,00	17.625.935,24	9.415.794,17	9.415.794,17	2,51	8.210.141,07	2.546.377,84	2.546.377,84	2,39	15.079.557,40	0,00



ESTADO DA BAHIA  
**MUNICÍPIO DE ALAGOINHAS**  
Demonstrativo da Execução das despesas por Função/SubFunção  
Orçamentos Fiscal e da Seguridade Social

RREO – Anexo II (LRF, Art. 52, inciso II, alínea "c")

RELATÓRIO RESUMIDO DA EXECUÇÃO ORÇAMENTÁRIA

JANEIRO-FEVEREIRO/2026

R\$ 1,00

Função/SubFunção	DOTAÇÃO INICIAL	DOTAÇÃO ATUALIZADA (a)	DESPESAS EMPENHADAS			SALDO (c) = (a-b)	DESPESAS LIQUIDADAS			SALDO (e) = (a-d)	INSCRITAS EM RESTOS A PAGAR NÃO PROCESSADOS (f)
			No Bimestre	Até o Bimestre (b)	% (b) / t (b)		No Bimestre	Até o Bimestre (d)	% (d) / t (d)		
452 - Serviços Urbanos	9.618.209,00	9.618.209,00	3.070.334,00	3.070.334,00	0,82	6.547.875,00	0,00	0,00	0,00	9.618.209,00	0,00
<b>16 - Habitação</b>	<b>174.000,00</b>	<b>174.000,00</b>	<b>0,00</b>	<b>0,00</b>	<b>0,00</b>	<b>174.000,00</b>	<b>0,00</b>	<b>0,00</b>	<b>0,00</b>	<b>174.000,00</b>	<b>0,00</b>
127 - Ordenamento Territorial	1.000,00	1.000,00	0,00	0,00	0,00	1.000,00	0,00	0,00	0,00	1.000,00	0,00
482 - Habitação Urbana	173.000,00	173.000,00	0,00	0,00	0,00	173.000,00	0,00	0,00	0,00	173.000,00	0,00
<b>17 - Saneamento</b>	<b>96.307.744,00</b>	<b>95.972.687,76</b>	<b>67.421.233,90</b>	<b>67.421.233,90</b>	<b>17,94</b>	<b>28.551.453,86</b>	<b>16.423.391,19</b>	<b>16.423.391,19</b>	<b>15,43</b>	<b>79.549.296,57</b>	<b>0,00</b>
122 - Administração Geral	56.461.482,00	56.461.482,00	52.424.750,64	52.424.750,64	13,95	4.036.731,36	9.484.070,31	9.484.070,31	8,91	46.977.411,69	0,00
512 - Saneamento Básico Urbano	36.124.914,00	35.789.857,76	13.757.013,06	13.757.013,06	3,66	22.032.844,70	6.939.320,88	6.939.320,88	6,52	28.850.536,88	0,00
541 - Preservação e Conservação Ambiental	3.721.348,00	3.721.348,00	1.239.470,20	1.239.470,20	0,33	2.481.877,80	0,00	0,00	0,00	3.721.348,00	0,00
<b>18 - Gestão Ambiental</b>	<b>1.562.420,00</b>	<b>1.562.420,00</b>	<b>199.989,92</b>	<b>199.989,92</b>	<b>0,05</b>	<b>1.362.430,08</b>	<b>80.100,00</b>	<b>80.100,00</b>	<b>0,08</b>	<b>1.482.320,00</b>	<b>0,00</b>
541 - Preservação e Conservação Ambiental	1.562.420,00	1.562.420,00	199.989,92	199.989,92	0,05	1.362.430,08	80.100,00	80.100,00	0,08	1.482.320,00	0,00
<b>20 - Agricultura</b>	<b>4.909.555,00</b>	<b>4.909.555,00</b>	<b>59.616,00</b>	<b>59.616,00</b>	<b>0,02</b>	<b>4.849.939,00</b>	<b>0,00</b>	<b>0,00</b>	<b>0,00</b>	<b>4.909.555,00</b>	<b>0,00</b>
451 - Infraestrutura Urbana	460.000,00	460.000,00	0,00	0,00	0,00	460.000,00	0,00	0,00	0,00	460.000,00	0,00
605 - Abastecimento	100.000,00	100.000,00	0,00	0,00	0,00	100.000,00	0,00	0,00	0,00	100.000,00	0,00
606 - Extensão Rural	3.746.626,00	3.746.626,00	0,00	0,00	0,00	3.746.626,00	0,00	0,00	0,00	3.746.626,00	0,00
608 - Promoção da Produção Agropecuária	602.929,00	602.929,00	59.616,00	59.616,00	0,02	543.313,00	0,00	0,00	0,00	602.929,00	0,00
<b>22 - Indústria</b>	<b>1.000,00</b>	<b>1.000,00</b>	<b>0,00</b>	<b>0,00</b>	<b>0,00</b>	<b>1.000,00</b>	<b>0,00</b>	<b>0,00</b>	<b>0,00</b>	<b>1.000,00</b>	<b>0,00</b>
661 - Promoção Industrial	1.000,00	1.000,00	0,00	0,00	0,00	1.000,00	0,00	0,00	0,00	1.000,00	0,00
<b>23 - Comércio e Serviços</b>	<b>4.600.000,00</b>	<b>4.600.000,00</b>	<b>0,00</b>	<b>0,00</b>	<b>0,00</b>	<b>4.600.000,00</b>	<b>0,00</b>	<b>0,00</b>	<b>0,00</b>	<b>4.600.000,00</b>	<b>0,00</b>
695 - Turismo	4.600.000,00	4.600.000,00	0,00	0,00	0,00	4.600.000,00	0,00	0,00	0,00	4.600.000,00	0,00
<b>26 - Transporte</b>	<b>3.881.433,00</b>	<b>3.781.433,00</b>	<b>777.122,95</b>	<b>777.122,95</b>	<b>0,21</b>	<b>3.004.310,05</b>	<b>660.684,80</b>	<b>660.684,80</b>	<b>0,62</b>	<b>3.120.748,20</b>	<b>0,00</b>
453 - Transportes Coletivos Urbanos	3.880.433,00	3.780.433,00	777.122,95	777.122,95	0,21	3.003.310,05	660.684,80	660.684,80	0,62	3.119.748,20	0,00
782 - Transporte Rodoviário	1.000,00	1.000,00	0,00	0,00	0,00	1.000,00	0,00	0,00	0,00	1.000,00	0,00
<b>27 - Desporto e Lazer</b>	<b>3.363.787,00</b>	<b>3.363.787,00</b>	<b>156.000,00</b>	<b>156.000,00</b>	<b>0,04</b>	<b>3.207.787,00</b>	<b>50.500,00</b>	<b>50.500,00</b>	<b>0,05</b>	<b>3.313.287,00</b>	<b>0,00</b>
812 - Desporto Comunitário	3.363.787,00	3.363.787,00	156.000,00	156.000,00	0,04	3.207.787,00	50.500,00	50.500,00	0,05	3.313.287,00	0,00
<b>28 - Encargos Especiais</b>	<b>81.953.205,00</b>	<b>81.958.005,00</b>	<b>44.387.853,25</b>	<b>44.387.853,25</b>	<b>11,81</b>	<b>37.570.151,75</b>	<b>11.659.585,75</b>	<b>11.659.585,75</b>	<b>10,96</b>	<b>70.298.419,25</b>	<b>0,00</b>
843 - Serviço da Dívida Interna	56.443.814,00	56.443.814,00	32.367.470,56	32.367.470,56	8,61	24.076.343,44	9.673.088,70	9.673.088,70	9,09	46.770.725,30	0,00
844 - Serviço da Dívida Externa	9.000.000,00	9.000.000,00	4.500.000,00	4.500.000,00	1,20	4.500.000,00	0,00	0,00	0,00	9.000.000,00	0,00
846 - Outros Encargos Especiais	16.509.391,00	16.514.191,00	7.520.382,69	7.520.382,69	2,00	8.993.808,31	1.986.497,05	1.986.497,05	1,87	14.527.693,95	0,00



ESTADO DA BAHIA  
**MUNICÍPIO DE ALAGOINHAS**  
Demonstrativo da Execução das despesas por Função/SubFunção  
Orçamentos Fiscal e da Seguridade Social

RREO – Anexo II (LRF, Art. 52, inciso II, alínea "c")  
RELATÓRIO RESUMIDO DA EXECUÇÃO ORÇAMENTÁRIA

JANEIRO-FEVEREIRO/2026

R\$ 1,00

Função/SubFunção	DOTAÇÃO INICIAL	DOTAÇÃO ATUALIZADA (a)	DESPESAS EMPENHADAS			SALDO (c) = (a-b)	DESPESAS LIQUIDADAS			SALDO (e) = (a-d)	INSCRITAS EM RESTOS A PAGAR NÃO PROCESSADOS (f)
			No Bimestre	Até o Bimestre (b)	% (b) / t (b)		No Bimestre	Até o Bimestre (d)	% (d) / t (d)		
99 - Reserva	3.787.435,00	3.787.435,00	0,00	0,00	0,00	3.787.435,00	0,00	0,00	0,00	3.787.435,00	0,00
999 - Reserva de Contingência	3.787.435,00	3.787.435,00	0,00	0,00	0,00	3.787.435,00	0,00	0,00	0,00	3.787.435,00	0,00
<b>DESPESAS (INTRA-ORÇAMENTÁRIAS) (II)</b>	<b>2.094.185,00</b>	<b>1.733.320,00</b>	<b>703.186,85</b>	<b>703.186,85</b>	<b>0,19</b>	<b>1.030.133,15</b>	<b>268.876,66</b>	<b>268.876,66</b>	<b>0,25</b>	<b>1.464.443,34</b>	<b>0,00</b>
01 - Legislativa	1.206,00	1.206,00	0,00	0,00	0,00	1.206,00	0,00	0,00	0,00	1.206,00	0,00
031 - Ação Legislativa	1.206,00	1.206,00	0,00	0,00	0,00	1.206,00	0,00	0,00	0,00	1.206,00	0,00
04 - Administração	1.470.865,00	1.090.000,00	370.000,00	370.000,00	0,10	720.000,00	90.401,95	90.401,95	0,08	999.598,05	0,00
122 - Administração Geral	1.470.865,00	1.090.000,00	370.000,00	370.000,00	0,10	720.000,00	90.401,95	90.401,95	0,08	999.598,05	0,00
08 - Assistência Social	50.000,00	50.000,00	27.429,96	27.429,96	0,01	22.570,04	7.429,96	7.429,96	0,01	42.570,04	0,00
122 - Administração Geral	50.000,00	50.000,00	27.429,96	27.429,96	0,01	22.570,04	7.429,96	7.429,96	0,01	42.570,04	0,00
10 - Saúde	211.714,00	231.714,00	125.756,89	125.756,89	0,03	105.957,11	51.226,97	51.226,97	0,05	180.487,03	0,00
122 - Administração Geral	12.240,00	12.240,00	6.120,00	6.120,00	0,00	6.120,00	1.476,92	1.476,92	0,00	10.763,08	0,00
125 - Normatização e Fiscalização	13.200,00	13.200,00	6.600,00	6.600,00	0,00	6.600,00	883,25	883,25	0,00	12.316,75	0,00
301 - Atenção Básica	128.942,00	128.942,00	64.470,99	64.470,99	0,02	64.471,01	24.374,39	24.374,39	0,02	104.567,61	0,00
302 - Assistência Hospitalar e Ambulatorial	36.314,00	56.314,00	38.056,96	38.056,96	0,01	18.257,04	22.829,53	22.829,53	0,02	33.484,47	0,00
304 - Vigilância Sanitária	1.000,00	1.000,00	499,98	499,98	0,00	500,02	62,69	62,69	0,00	937,31	0,00
305 - Vigilância Epidemiológica	20.018,00	20.018,00	10.008,96	10.008,96	0,00	10.009,04	1.600,19	1.600,19	0,00	18.417,81	0,00
12 - Educação	360.400,00	360.400,00	180.000,00	180.000,00	0,05	180.400,00	119.817,78	119.817,78	0,11	240.582,22	0,00
122 - Administração Geral	360.000,00	360.000,00	180.000,00	180.000,00	0,05	180.000,00	119.817,78	119.817,78	0,11	240.182,22	0,00
361 - Ensino Fundamental	100,00	100,00	0,00	0,00	0,00	100,00	0,00	0,00	0,00	100,00	0,00
365 - Educação Infantil	200,00	200,00	0,00	0,00	0,00	200,00	0,00	0,00	0,00	200,00	0,00
366 - Educação de Jovens e Adultos	100,00	100,00	0,00	0,00	0,00	100,00	0,00	0,00	0,00	100,00	0,00
<b>TOTAL (III) = (I + II)</b>	<b>777.412.981,00</b>	<b>789.523.547,30</b>	<b>375.813.204,70</b>	<b>375.813.204,70</b>	<b>100,00</b>	<b>413.710.342,60</b>	<b>106.431.448,56</b>	<b>106.431.448,56</b>	<b>100,00</b>	<b>683.092.098,74</b>	<b>0,00</b>



**ESTADO DA BAHIA**  
**MUNICÍPIO DE ALAGOINHAS**  
**Demonstrativo da Execução das despesas por Função/SubFunção**  
Orçamentos Fiscal e da Seguridade Social

RREO – Anexo II (LRF, Art. 52, inciso II, alínea "c")  
RELATÓRIO RESUMIDO DA EXECUÇÃO ORÇAMENTÁRIA

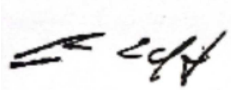
JANEIRO-FEVEREIRO/2026

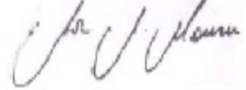
R\$ 1,00

Função/SubFunção	DOTAÇÃO INICIAL	DOTAÇÃO ATUALIZADA (a)	DESPESAS EMPENHADAS			SALDO (c) = (a-b)	DESPESAS LIQUIDADAS			SALDO (e) = (a-d)	INSCRITAS EM RESTOS A PAGAR NÃO PROCESSADOS (f)
			No Bimestre	Até o Bimestre (b)	% (b) / t (b)		No Bimestre	Até o Bimestre (d)	% (d) / t (d)		

GUSTAVO AUGUSTO DE SOUZA CARMO: 89345096515  
Assinado digitalmente por GUSTAVO AUGUSTO DE SOUZA CARMO: 89345096515  
DN: C=BR, O=ICP-Brasil, OU=AC SOLUTI Multipla v5, OU=3541627900195, OU=Presencial, OU=Certificado PP\_A3, CN=GUSTAVO AUGUSTO DE SOUZA CARMO, 89345096515  
Razão: Eu sou o autor deste documento  
Localização: sua localização de assinatura local  
Data: 2026.03.30 15:11:50 -03'00'  
Font: PhantomPDF Versão: 10.1.1

GUSTAVO AUGUSTO DE SOUZA CARMO  
PREFEITO Mat.189634

  
ANTÔNIO JOSÉ OLIVEIRA LINS  
SECRETÁRIO DA FAZENDA Mat.19740

  
ARTHUR ANICÁCIO MOURA  
Contador 036631/O-6 BA CRC.036631/O-6 BA



**ESTADO DA BAHIA**  
**MUNICÍPIO DE ALAGOINHAS**  
**Demonstrativo da Receita Corrente Líquida**  
Orçamentos Fiscal e da Seguridade Social

RREO – Anexo III (LRF, Art. 53, inciso I)

RELATÓRIO RESUMIDO DA EXECUÇÃO ORÇAMENTÁRIA

JANEIRO-FEVEREIRO/2026

R\$ 1,00

ESPECIFICAÇÃO	EVOLUÇÃO DA RECEITA REALIZADA NOS ÚLTIMOS 12 MESES												TOTAL (ÚLTIMOS 12 MESES)	PREVISÃO ATUALIZADA 2026
	03/2025	04/2025	05/2025	06/2025	07/2025	08/2025	09/2025	10/2025	11/2025	12/2025	01/2026	02/2026		
<b>1- RECEITAS CORRENTES (I)</b>	<b>55.048.598,35</b>	<b>57.729.466,63</b>	<b>60.020.277,45</b>	<b>61.237.952,71</b>	<b>67.334.896,39</b>	<b>61.921.496,66</b>	<b>74.611.154,23</b>	<b>68.937.355,00</b>	<b>67.934.474,76</b>	<b>90.770.802,81</b>	<b>68.037.542,08</b>	<b>69.870.169,24</b>	<b>803.454.186,31</b>	<b>828.002.328,00</b>
1.1- Impostos, Taxas e Contribuições de Melhoria	8.260.665,05	8.796.901,84	10.036.651,44	8.113.340,76	10.796.589,17	9.244.751,23	12.425.302,77	15.721.925,53	9.744.367,27	12.028.596,89	11.835.578,09	7.859.870,08	124.864.540,12	127.878.121,00
1.1.1- IPTU	756.263,88	699.970,72	612.522,47	465.093,33	708.795,18	635.613,63	2.227.108,32	5.260.992,01	1.324.167,59	2.145.654,91	812.987,15	570.227,50	16.219.396,69	15.112.552,00
1.1.2- ISS	4.681.868,42	4.897.973,83	5.887.045,37	4.592.106,81	6.071.787,12	5.235.352,79	5.225.826,79	5.853.805,30	4.919.148,88	5.681.578,45	5.699.814,13	4.352.934,14	63.099.242,03	63.627.918,00
1.1.3- ITBI	300.405,65	314.274,02	349.618,64	145.454,05	350.307,59	493.489,78	527.657,82	508.559,83	248.846,27	322.049,89	1.602.339,28	154.885,65	5.317.888,47	5.073.342,00
1.1.4- IRRF	2.026.513,35	2.569.199,60	2.845.362,56	2.566.139,65	3.292.603,53	2.482.096,71	2.920.960,03	2.389.105,92	2.646.278,13	3.041.129,12	3.277.063,53	2.453.212,73	32.509.664,86	33.253.927,00
1.1.5- Outros Impostos, Taxas e Contribuições de Melhoria	495.613,75	315.483,67	342.102,40	344.546,92	373.095,75	398.198,32	1.523.749,81	1.709.462,47	605.926,40	838.184,52	443.374,00	328.610,06	17.718.348,07	10.810.382,00
1.2- Contribuições	1.539.123,80	1.397.301,32	0,00	1.168.683,20	1.065.446,76	1.028.745,33	883.487,26	885.298,45	863.530,04	838.689,84	1.019.759,23	1.031.493,22	11.721.558,45	13.132.930,00
1.3- Receita Patrimonial	700.438,43	825.284,75	746.138,13	655.745,54	843.781,81	675.728,53	678.710,64	874.592,71	752.506,32	855.803,55	1.099.727,10	668.690,12	9.377.147,63	4.967.145,00
1.3.1- Rendimentos de Aplicação Financeira	698.944,75	757.940,51	716.249,10	621.041,93	738.436,12	674.142,25	675.142,06	839.948,59	719.324,14	854.475,12	950.764,58	639.922,94	8.886.332,09	4.602.042,00
1.3.2- Outras Receitas Patrimoniais	1.493,68	67.344,24	29.889,03	34.703,61	105.345,69	1.586,28	3.568,58	34.644,12	33.182,18	1.328,43	148.962,52	28.767,18	490.815,54	365.103,00
1.4- Receita Agropecuária	0,00	0,00	0,00	0,00	0,00	0,00	0,00	0,00	0,00	0,00	0,00	0,00	0,00	0,00
1.5- Receita Industrial	0,00	0,00	0,00	0,00	0,00	0,00	0,00	0,00	0,00	0,00	0,00	0,00	0,00	0,00
1.6- Receita de Serviços	4.851.969,59	5.254.245,35	4.769.664,39	4.774.463,75	5.122.398,33	4.960.512,78	5.471.019,35	5.881.042,86	5.143.065,18	6.047.564,76	5.558.355,59	5.694.778,72	63.529.080,65	72.283.175,00
1.7- Transferências Correntes	39.355.089,58	41.048.556,95	44.129.102,12	46.224.953,11	49.091.975,01	45.390.621,53	54.559.383,18	44.853.145,70	50.914.869,51	70.349.541,57	48.071.035,38	54.193.824,69	588.182.098,33	601.830.263,00
1.7.1- Cota-Parte do FPM	13.981.694,75	14.207.788,16	18.124.048,08	18.615.887,66	19.566.461,56	15.077.042,36	19.133.358,64	12.832.072,05	17.443.145,20	28.089.963,63	17.807.770,54	22.389.702,37	217.268.935,00	234.938.114,00
1.7.2- Cota-Parte do ICMS	9.050.164,84	10.213.480,79	9.585.554,98	8.892.220,51	11.096.181,85	9.769.019,45	11.472.614,18	8.587.953,67	9.759.185,78	16.330.338,03	7.413.836,14	9.479.445,01	121.649.995,23	132.369.245,00
1.7.3- Cota-Parte do IPVA	924.074,55	861.621,97	1.159.883,14	908.843,99	1.299.147,46	1.456.058,38	1.545.382,93	1.561.056,83	1.381.518,04	1.313.050,76	1.504.482,55	3.347.336,05	17.262.456,65	17.157.387,00
1.7.4- Cota-Parte do ITR	274,29	1.086,74	637,94	1.325,36	248,70	703,37	53.258,70	52.109,57	1.219,14	5.374,02	228,77	540,20	117.006,80	94.650,00
1.7.5- Transferências da LC 61/1989	76.740,34	72.050,27	69.998,27	79.687,43	68.370,05	75.522,49	80.090,04	76.806,87	75.912,98	91.953,64	71.004,59	74.511,94	912.648,91	1.010.321,00
1.7.6- Transferências do FUNDEB	5.881.764,60	6.730.124,03	6.998.116,11	6.989.270,18	6.515.207,22	6.776.807,12	6.157.458,80	6.496.830,70	6.905.223,28	8.953.711,00	9.269.511,30	7.698.957,13	85.372.981,47	94.154.052,00
1.7.7- Outras Transferências Correntes	9.440.376,21	8.962.404,99	8.190.863,60	10.737.717,98	10.546.358,17	12.235.468,36	16.117.219,89	15.246.316,01	15.348.665,09	15.565.150,49	12.004.201,49	11.203.331,99	145.598.074,27	122.106.494,00
1.8- Outras Receitas Correntes	341.311,90	407.176,42	338.721,37	300.766,35	414.705,31	621.137,26	593.251,03	721.349,75	516.136,44	650.606,20	453.086,69	421.512,41	5.779.761,13	7.910.694,00
<b>2- DEDUÇÕES (II)</b>	<b>-4.806.589,56</b>	<b>-5.071.205,38</b>	<b>-5.788.024,34</b>	<b>-5.699.592,78</b>	<b>-4.778.316,31</b>	<b>-5.275.669,05</b>	<b>-5.064.907,34</b>	<b>-4.621.999,59</b>	<b>-5.732.196,02</b>	<b>-7.485.834,72</b>	<b>-5.359.464,33</b>	<b>-7.058.306,95</b>	<b>-66.742.106,37</b>	<b>-72.609.623,00</b>
2.1- Contrib. do Servidor para Plano de Previdência	0,00	0,00	0,00	0,00	0,00	0,00	0,00	0,00	0,00	0,00	0,00	0,00	0,00	0,00
2.2- Compensação Financ. entre Regimes Previdência	0,00	0,00	0,00	0,00	0,00	0,00	0,00	0,00	0,00	0,00	0,00	0,00	0,00	0,00
2.3- Rendimentos de Aplicações de Recursos Previdenciários	0,00	0,00	0,00	0,00	0,00	0,00	0,00	0,00	0,00	0,00	0,00	0,00	0,00	0,00
2.4- Dedução de Receita para Formação do FUNDEB	-4.806.589,56	-5.071.205,38	-5.788.024,34	-5.699.592,78	-4.778.316,31	-5.275.669,05	-5.064.907,34	-4.621.999,59	-5.732.196,02	-7.485.834,72	-5.359.464,33	-7.058.306,95	-66.742.106,37	-72.609.623,00
<b>RECEITA CORRENTE LÍQUIDA (III) = (I - II)</b>	<b>50.242.008,79</b>	<b>52.658.261,25</b>	<b>54.232.253,11</b>	<b>55.538.359,93</b>	<b>62.556.580,08</b>	<b>56.645.827,61</b>	<b>69.546.246,89</b>	<b>64.315.355,41</b>	<b>62.202.278,74</b>	<b>83.284.968,09</b>	<b>62.678.077,75</b>	<b>62.811.862,29</b>	<b>736.712.079,94</b>	<b>755.392.705,00</b>
4- (-) Transferências obrigatórias da União relativas às emendas individuais (art. 166-A, § 1º, da CF) (IV)	0,00	0,00	0,00	0,00	0,00	2.927.993,00	6.930.000,00	-615.000,00	800.000,00	0,00	0,00	0,00	10.042.993,00	0,00



**ESTADO DA BAHIA**  
**MUNICÍPIO DE ALAGOINHAS**  
**Demonstrativo da Receita Corrente Líquida**  
Orçamentos Fiscal e da Seguridade Social

RREO – Anexo III (LRF, Art. 53, inciso I)

RELATÓRIO RESUMIDO DA EXECUÇÃO ORÇAMENTÁRIA

JANEIRO-FEVEREIRO/2026

R\$ 1,00

ESPECIFICAÇÃO	EVOLUÇÃO DA RECEITA REALIZADA NOS ÚLTIMOS 12 MESES												TOTAL (ÚLTIMOS 12 MESES)	PREVISÃO ATUALIZADA 2026
	03/2025	04/2025	05/2025	06/2025	07/2025	08/2025	09/2025	10/2025	11/2025	12/2025	01/2026	02/2026		
4- RECEITA CORRENTE LÍQUIDA AJUSTADA PARA CÁLCULO DOS LIMITES DE ENDIVIDAMENTO (V) = (III - IV)	50.242.008,79	52.658.261,25	54.232.253,11	55.538.359,93	62.556.580,08	53.717.834,61	62.616.246,89	64.930.355,41	61.402.278,74	83.284.968,09	62.678.077,75	62.811.862,29	726.669.086,94	755.392.705,00
4- (-) Transferências obrigatórias da União relativas às emendas de bancada (art. 166, § 16, da CF) (VI)	0,00	0,00	0,00	0,00	0,00	0,00	0,00	0,00	0,00	0,00	0,00	1.255.126,00	1.255.126,00	0,00
4- (-) Transferências da União relativas à remuneração dos agentes comunitários de saúde e de combate às endemias (CF, art. 198, §11)(VII)	828.828,00	844.008,00	828.828,00	840.972,00	840.972,00	844.008,00	840.972,00	837.936,00	828.828,00	1.666.764,00	885.066,00	885.066,00	10.972.248,00	10.853.700,00
4- (-) Outras Deduções Constitucionais ou Legais (VIII)	0,00	0,00	0,00	0,00	0,00	0,00	0,00	0,00	0,00	0,00	0,00	0,00	0,00	0,00
4- RECEITA CORRENTE LÍQUIDA AJUSTADA PARA CÁLCULO DOS LIMITES DA DESPESA COM PESSOAL (IX) = (V - VI - VII - VIII)	49.413.180,79	51.814.253,25	53.403.425,11	54.697.387,93	61.715.608,08	52.873.826,61	61.775.274,89	64.092.419,41	60.573.450,74	81.618.204,09	61.793.011,75	60.671.670,29	714.441.712,94	744.539.005,00

GUSTAVO AUGUSTO DE SOUZA CARMO:  
89345096515  
GUSTAVO AUGUSTO DE SOUZA CARMO  
PREFEITO Mat.189634

Assinado digitalmente por GUSTAVO AUGUSTO DE SOUZA CARMO:  
89345096515  
DN: C=BR, O=ICP-Brasil, OU=AC SOLUTI Múltipla v5, OU=30418073000195, OU=Presencial, OU=Certificado PF A3, CN=GUSTAVO AUGUSTO DE SOUZA CARMO,89345096515  
Razão: Eu sou o autor deste documento  
Localização: sua localização de assinatura  
Data: 2026.03.30 13:12:12-0300  
Font: PhantomPDF Versão: 10.1.1

ANTÔNIO JOSÉ OLIVEIRA LINS  
SECRETÁRIO DA FAZENDA Mat.19740

ARTHUR ANICÁCIO MOURA  
Contador 036631/O-6 BA CRC.036631/O-6 BA



ESTADO DA BAHIA  
**MUNICÍPIO DE ALAGOINHAS**

**Demonstrativo das Receitas e Despesas Previdenciárias do Regime Próprio de Previdência dos Servidores**

Orçamentos Fiscal e da Seguridade Social

RREO - Anexo 4 (LRF, Art. 53, inciso II)

RELATÓRIO RESUMIDO DA EXECUÇÃO ORÇAMENTÁRIA

JANEIRO-FEVEREIRO/2026

FUNDO EM CAPITALIZAÇÃO (PLANO PREVIDENCIÁRIO)

RECEITAS PREVIDENCIÁRIAS - RPPS (FUNDO EM CAPITALIZAÇÃO)	PREVISÃO ATUALIZADA (a)	RECEITAS REALIZADAS Até o Bimestre (b)
<b>RECEITAS CORRENTES (I)</b>	<b>0,00</b>	<b>0,00</b>
<b>Receita de Contribuições dos Segurados</b>	<b>0,00</b>	<b>0,00</b>
Ativo	0,00	0,00
Inativo	0,00	0,00
Pensionista	0,00	0,00
<b>Receita de Contribuições Patronais</b>	<b>0,00</b>	<b>0,00</b>
Ativo	0,00	0,00
Inativo	0,00	0,00
Pensionista	0,00	0,00
<b>Receita Patrimonial</b>	<b>0,00</b>	<b>0,00</b>
Receitas Imobiliárias	0,00	0,00
Receitas de Valores Mobiliários	0,00	0,00
Outras Receitas Patrimoniais	0,00	0,00
<b>Receita de Serviços</b>	<b>0,00</b>	<b>0,00</b>
<b>Outras Receitas Correntes</b>	<b>0,00</b>	<b>0,00</b>
Compensação Financeira entre os regimes	0,00	0,00
Receita de Aportes Periódicos para Amortização de Déficit Atuarial do RPPS (II)	0,00	0,00
Demais Receitas Correntes	0,00	0,00
<b>RECEITAS DE CAPITAL (III)</b>	<b>0,00</b>	<b>0,00</b>
Alienação de Bens, Direitos e Ativos	0,00	0,00
Amortização de Empréstimos	0,00	0,00
Outras Receitas de Capital	0,00	0,00
<b>TOTAL DAS RECEITAS DO FUNDO EM CAPITALIZAÇÃO - (IV) = (I + III - II)</b>	<b>0,00</b>	<b>0,00</b>

DESPESAS PREVIDENCIÁRIAS - RPPS (FUNDO EM CAPITALIZAÇÃO)	DOTAÇÃO ATUALIZADA (c)	DESPESAS EMPENHADAS	DESPESAS LIQUIDADAS	DESPESAS PAGAS	INSCRITAS EM RESTOS A PAGAR NÃO PROCESSADOS
		Até o Bimestre (d)	Até o Bimestre (e)	Até o Bimestre (f)	no exercício (g)
<b>Benefícios</b>	<b>0,00</b>	<b>0,00</b>	<b>0,00</b>	<b>0,00</b>	<b>0,00</b>
Aposentadorias	0,00	0,00	0,00	0,00	0,00
Pensões por Morte	0,00	0,00	0,00	0,00	0,00
<b>Outras Despesas Previdenciárias</b>	<b>0,00</b>	<b>0,00</b>	<b>0,00</b>	<b>0,00</b>	<b>0,00</b>
Compensação Financeira entre os regimes	0,00	0,00	0,00	0,00	0,00
Demais Despesas Previdenciárias	0,00	0,00	0,00	0,00	0,00



TOTAL DAS DESPESAS DO FUNDO EM CAPITALIZAÇÃO (V)	0,00	0,00	0,00	0,00	0,00
--	------	------	------	------	------

RESULTADO PREVIDENCIÁRIO - FUNDO EM CAPITALIZAÇÃO (VI) = (IV - V)2	0,00	0,00	0,00	0,00
--	------	------	------	------

RECURSOS RPPS ARRECADADOS EM EXERCÍCIOS ANTERIORES	PREVISÃO ORÇAMENTÁRIA				
--	-----------------------	--	--	--	--

RESERVA ORÇAMENTÁRIA DO RPPS	PREVISÃO ORÇAMENTÁRIA				
------------------------------	-----------------------	--	--	--	--

VALOR					0,00
-------	--	--	--	--	------

APORTES DE RECURSOS PARA O FUNDO EM CAPITALIZAÇÃO DO RPPS	APORTES REALIZADOS				
---	--------------------	--	--	--	--

Plano de Amortização - Contribuição Patronal Suplementar  
Plano de Amortização - Aporte Periódico de Valores Predefinidos  
Outros Aportes para o RPPS  
Recursos para Cobertura de Déficit Financeiro

BENS E DIREITOS DO RPPS	SALDO ATUAL				
-------------------------	-------------	--	--	--	--

Caixa e Equivalentes de Caixa					0,00
Investimentos e Aplicações					0,00
Outros Bens e Direitos					0,00

FUNDO EM REPARTIÇÃO (PLANO FINANCEIRO)

RECEITAS PREVIDENCIÁRIAS - RPPS (FUNDO EM REPARTIÇÃO)	PREVISÃO ATUALIZADA (a)	RECEITAS REALIZADAS	
		Até o Bimestre (b)	

<b>RECEITAS CORRENTES (VII)</b>	<b>0,00</b>		<b>0,00</b>
<b>Receita de Contribuições dos Segurados</b>	<b>0,00</b>		<b>0,00</b>
Ativo	0,00		0,00
Inativo	0,00		0,00
Pensionista	0,00		0,00
<b>Receita de Contribuições Patronais</b>	<b>0,00</b>		<b>0,00</b>
Ativo	0,00		0,00
Inativo	0,00		0,00
Pensionista	0,00		0,00
<b>Receita Patrimonial</b>	<b>0,00</b>		<b>0,00</b>
Receitas Imobiliárias	0,00		0,00
Receitas de Valores Mobiliários	0,00		0,00
Outras Receitas Patrimoniais	0,00		0,00
<b>Receita de Serviços</b>	<b>0,00</b>		<b>0,00</b>
<b>Outras Receitas Correntes</b>	<b>0,00</b>		<b>0,00</b>
Compensação Previdenciária do RGPS para o RPPS	0,00		0,00
Demais Receitas Correntes	0,00		0,00
<b>RECEITAS DE CAPITAL (VIII)</b>	<b>0,00</b>		<b>0,00</b>



Alienação de Bens, Direitos e Ativos	0,00	0,00
Amortização de Empréstimos	0,00	0,00
Outras Receitas de Capital	0,00	0,00
<b>TOTAL DAS RECEITAS DO FUNDO EM REPARTIÇÃO (IX) = (VII + VIII)</b>	<b>0,00</b>	<b>0,00</b>

DESPESAS PREVIDENCIÁRIAS - RPPS (FUNDO EM REPARTIÇÃO)	DOTAÇÃO ATUALIZADA (c)	DESPESAS EMPENHADAS	DESPESAS LIQUIDADAS	DESPESAS PAGAS	INSCRITAS EM RESTOS A PAGAR NÃO PROCESSADOS
		Até o Bimestre (d)	Até o Bimestre (e)	Até o Bimestre (f)	no exercício (g)
<b>Benefícios</b>	<b>0,00</b>	<b>0,00</b>	<b>0,00</b>	<b>0,00</b>	<b>0,00</b>
Aposentadorias	0,00	0,00	0,00	0,00	0,00
Pensões por Morte	0,00	0,00	0,00	0,00	0,00
<b>Outras Despesas Previdenciárias</b>	<b>0,00</b>	<b>0,00</b>	<b>0,00</b>	<b>0,00</b>	<b>0,00</b>
Compensação Previdenciária entre os regimes	0,00	0,00	0,00	0,00	0,00
Demais Despesas Previdenciárias	0,00	0,00	0,00	0,00	0,00
<b>TOTAL DAS DESPESAS DO FUNDO EM REPARTIÇÃO (X)</b>	<b>0,00</b>	<b>0,00</b>	<b>0,00</b>	<b>0,00</b>	<b>0,00</b>
<b>RESULTADO PREVIDENCIÁRIO - FUNDO EM REPARTIÇÃO (XI) = (IX - X)2</b>	<b>0,00</b>	<b>0,00</b>	<b>0,00</b>	<b>0,00</b>	

APORTES DE RECURSOS PARA O FUNDO EM REPARTIÇÃO DO RPPS	APORTES REALIZADOS
Recursos para Cobertura de Insuficiências Financeiras	
Recursos para Cobertura de Insuficiências Financeiras	
Recursos para Formação de Reserva	

BENS E DIREITOS DO RPPS (FUNDO EM REPARTIÇÃO)	SALDO ATUAL
Caixa e Equivalentes de Caixa	0,00
Investimentos e Aplicações	0,00
Outros Bens e Direitos	0,00

RECEITAS DA ADMINISTRAÇÃO - RPPS	PREVISÃO ATUALIZADA (a)	RECEITAS REALIZADAS Até o Bimestre (b)
RECEITAS CORRENTES		0,00
<b>TOTAL DAS RECEITAS DA ADMINISTRAÇÃO RPPS - (XII)</b>		<b>0,00</b>



DESPESAS DA ADMINISTRAÇÃO - RPPS	DOTAÇÃO ATUALIZADA (c)	DESPESAS EMPENHADAS	DESPESAS LIQUIDADAS	DESPESAS PAGAS	INSCRITAS EM RESTOS A PAGAR NÃO PROCESSADOS
		Até o Bimestre (d)	Até o Bimestre (e)	Até o Bimestre (f)	(g)
DESPESAS CORRENTES (XIII)	0,00	0,00	0,00	0,00	0,00
Pessoal e Encargos Sociais	0,00	0,00	0,00	0,00	0,00
Demais Despesas Correntes	0,00	0,00	0,00	0,00	0,00
DESPESAS DE CAPITAL (XIV)	0,00	0,00	0,00	0,00	0,00
<b>TOTAL DAS DESPESAS DA ADMINISTRAÇÃO RPPS (XV) = (XIII + XIV)</b>	<b>0,00</b>	<b>0,00</b>	<b>0,00</b>	<b>0,00</b>	<b>0,00</b>

<b>RESULTADO DA ADMINISTRAÇÃO RPPS (XVI) = (XII - XV)2</b>	<b>0,00</b>	<b>0,00</b>	<b>0,00</b>	<b>0,00</b>
--	-------------	-------------	-------------	-------------

BENS E DIREITOS - ADMINISTRAÇÃO DO RPPS	SALDO ATUAL
Caixa e Equivalentes de Caixa	0,00
Investimentos e Aplicações	0,00
Outros Bens e Direitos	0,00

BENEFÍCIOS PREVIDENCIÁRIOS MANTIDOS PELO TESOIRO		
RECEITAS PREVIDENCIÁRIAS (BENEFÍCIOS MANTIDOS PELO TESOIRO)	PREVISÃO ATUALIZADA (a)	RECEITAS REALIZADAS Até o Bimestre (b)
Contribuições dos Servidores		0,00
Demais Receitas Previdenciárias		0,00
<b>TOTAL DAS RECEITAS (BENEFÍCIOS MANTIDOS PELO TESOIRO) (XVII)</b>		<b>0,00</b>

DESPESAS PREVIDENCIÁRIAS (BENEFÍCIOS MANTIDOS PELO TESOIRO)	DOTAÇÃO ATUALIZADA (c)	DESPESAS EMPENHADAS	DESPESAS LIQUIDADAS	DESPESAS PAGAS	INSCRITAS EM RESTOS A PAGAR NÃO PROCESSADOS
		Até o Bimestre (d)	Até o Bimestre (e)	Até o Bimestre (f)	no exercício (g)
Aposentadorias	0,00	0,00	0,00	0,00	0,00
Pensões	0,00	0,00	0,00	0,00	0,00
Outras Despesas Previdenciárias	0,00	0,00	0,00	0,00	0,00
<b>TOTAL DAS DESPESAS (BENEFÍCIOS MANTIDOS PELO TESOIRO) (XVIII)</b>					
<b>RESULTADO DOS BENEFÍCIOS MANTIDOS PELO TESOIRO (XIX) = (XVII - XVIII)2</b>	<b>0,00</b>	<b>0,00</b>	<b>0,00</b>	<b>0,00</b>	



**GUSTAVO  
AUGUSTO DE  
SOUZA  
CARMO:**  
89345096515

Assinado digitalmente por GUSTAVO  
AUGUSTO DE SOUZA CARMO:  
89345096515  
DN: C=BR, O=ICP-Brasil, OU=AC SOLUTI  
Múltipla v.0, OU=33416079000195,  
OU=Presidencia, OU=Certificado PP AL,  
CN=GUSTAVO AUGUSTO DE SOUZA  
CARMO,89345096515  
Razão: Eu sou o autor deste documento  
Localização: para localização de assinatura  
aqui  
Data: 2026.03.30 13:12:38 -03'00'  
Font: PhantomPDF Versão: 10.1.1

GUSTAVO AUGUSTO DE SOUZA CARMO  
PREFEITO Mat.189634

ANTÔNIO JOSÉ OLIVEIRA LINS  
SECRETÁRIO DA FAZENDA Mat.19740

ARTHUR ANICÁCIO MOURA  
Contador 036631/O-6 BA CRC.036631/O-6 BA



ESTADO DA BAHIA  
**MUNICÍPIO DE ALAGOINHAS**  
Demonstrativo do Resultado Primário e Nominal  
Orçamentos Fiscal e da Seguridade Social

RREO – Anexo VI (LRF, Art. 53, inciso III)  
RELATÓRIO RESUMIDO DA EXECUÇÃO ORÇAMENTÁRIA

JANEIRO-FEVEREIRO/2026

R\$ 1,00

ACIMA DA LINHA

RECEITAS PRIMÁRIAS	PREVISÃO ATUALIZADA	RECEITAS REALIZADAS (a)	
		Até o Bimestre	
<b>RECEITAS CORRENTES (EXCETO FONTES RPPS) (I)</b>	<b>757.486.890,00</b>	<b>2026</b>	<b>125.804.793,13</b>
<b>Impostos, Taxas e Contribuições de Melhoria</b>	<b>127.878.121,00</b>		<b>19.695.448,17</b>
IPTU	15.112.552,00		1.383.214,65
ISS	63.627.918,00		10.052.748,27
ITBI	5.073.342,00		1.757.224,93
IRRF	33.253.927,00		5.730.276,26
Outros Impostos, Taxas e Contribuições de Melhoria	10.810.382,00		771.984,06
Contribuições	13.132.930,00		2.051.252,45
<b>Receita Patrimonial</b>	<b>4.967.145,00</b>		<b>1.768.417,22</b>
Aplicações Financeiras (II)	4.602.042,00		1.590.687,52
Outras Receitas Patrimoniais	365.103,00		177.729,70
<b>Transferências Correntes</b>	<b>529.220.640,00</b>		<b>89.847.088,79</b>
Cota-Parte do FPM	192.454.811,00		32.157.978,48
Cota-Parte do ICMS	105.895.396,00		13.514.624,97
Cota-Parte do IPVA	13.725.910,00		3.881.455,02
Cota-Parte do ITR	75.720,00		615,19
Transferências da LC 61/1989	808.257,00		116.413,22
Transferências do FUNDEB	94.154.052,00		16.968.468,43
Outras Transferências Correntes	122.106.494,00		23.207.533,48
<b>Demais Receitas Correntes</b>	<b>82.288.054,00</b>		<b>12.442.586,50</b>
Outras Receitas Financeiras (III)	0,00		0,00
Receitas Correntes Restantes	82.288.054,00		12.442.586,50
<b>RECEITAS PRIMÁRIAS CORRENTES (EXCETO FONTES RPPS) (IV) = [I - (II + III)]</b>	<b>752.884.848,00</b>		<b>124.214.105,61</b>
<b>RECEITAS PRIMÁRIAS CORRENTES (COM FONTES RPPS) (V)</b>	<b>0,00</b>		<b>0,00</b>
<b>RECEITAS NÃO PRIMÁRIAS CORRENTES (COM FONTES RPPS) (VI)</b>	<b>0,00</b>		<b>0,00</b>
<b>RECEITAS DE CAPITAL (EXCETO FONTES RPPS) (VII)</b>	<b>19.926.091,00</b>		<b>399.752,00</b>
Operações de Crédito (VIII)	5.000.000,00		0,00
Amortização de Empréstimos (IX)	0,00		0,00
<b>Alienação de Bens</b>	<b>0,00</b>		<b>0,00</b>
Receitas de Alienação de Investimentos Temporários (X)	0,00		0,00
Receitas de Alienação de Investimentos Permanentes (XI)	0,00		0,00
Outras Alienações de Bens	0,00		0,00
<b>Transferências de Capital</b>	<b>14.926.091,00</b>		<b>399.752,00</b>
Convênios	14.926.091,00		0,00
Outras Transferências de Capital	0,00		399.752,00
<b>Outras Receitas de Capital</b>	<b>0,00</b>		<b>0,00</b>



Outras Receitas de Capital Não Primárias (XII)	0,00	0,00
Outras Receitas de Capital Primárias	0,00	0,00
<b>RECEITAS PRIMÁRIAS DE CAPITAL (EXCETO FONTES RPPS) (XIII) = [VII - (VIII + IX + X + XI + XII)]</b>	<b>14.926.091,00</b>	<b>399.752,00</b>
<b>RECEITAS PRIMÁRIAS DE CAPITAL (COM FONTES RPPS) (XIV)</b>	<b>0,00</b>	<b>0,00</b>
<b>RECEITAS NÃO PRIMÁRIAS DE CAPITAL (COM FONTES RPPS) (XV)</b>	<b>0,00</b>	<b>0,00</b>
<b>RECEITA PRIMÁRIA TOTAL (XVI) = (IV + V + XIII + XIV)</b>	<b>767.810.939,00</b>	<b>124.613.857,61</b>
<b>RECEITA PRIMÁRIA TOTAL (EXCETO FONTES RPPS) (XVII) = (IV + XIII)</b>	<b>767.810.939,00</b>	<b>124.613.857,61</b>

DESPESAS PRIMÁRIAS	DOTAÇÃO ATUALIZADA	DESPESAS EMPENHADAS	DESPESAS LIQUIDADAS	DESPESAS PAGAS (a)	RESTOS A PAGAR PROCESSADOS PAGOS (b)	RESTOS A PAGAR NÃO PROCESSADOS	
						LIQUIDADOS	PAGOS (c)
<b>DESPESAS CORRENTES (EXCETO FONTES RPPS) (XVIII)</b>	<b>698.913.997,59</b>	<b>339.802.643,08</b>	<b>98.993.974,61</b>	<b>93.546.916,21</b>	<b>4.778.218,17</b>	<b>13.836.197,61</b>	<b>13.138.548,09</b>
Pessoal e Encargos Sociais	314.515.690,02	176.612.969,62	48.181.625,44	46.874.661,93	1.409.703,19	1.723.728,50	1.723.728,50
Juros e Encargos da Dívida (XIX)	24.568.080,00	12.137.106,78	3.184.097,24	3.184.097,24	0,00	0,00	0,00
<b>Outras Despesas Correntes</b>	<b>359.830.227,57</b>	<b>151.052.566,68</b>	<b>47.628.251,93</b>	<b>43.488.157,04</b>	<b>3.368.514,98</b>	<b>12.112.469,11</b>	<b>11.414.819,59</b>
Transferências Constitucionais e Legais	0,00	0,00	0,00	0,00	0,00	0,00	0,00
Demais Despesas Correntes	0,00	0,00	0,00	0,00	0,00	0,00	0,00
<b>DESPESAS PRIMÁRIAS CORRENTES (EXCETO FONTES RPPS) (XX) = (XVIII - XIX)</b>	<b>674.345.917,59</b>	<b>327.665.536,30</b>	<b>95.809.877,37</b>	<b>90.362.818,97</b>	<b>4.778.218,17</b>	<b>13.836.197,61</b>	<b>13.138.548,09</b>
<b>DESPESAS PRIMÁRIAS CORRENTES (COM FONTES RPPS) (XXI)</b>	<b>0,00</b>	<b>0,00</b>	<b>0,00</b>	<b>0,00</b>	<b>0,00</b>	<b>0,00</b>	<b>0,00</b>
<b>DESPESAS NÃO PRIMÁRIAS CORRENTES (COM FONTES RPPS) (XXII)</b>	<b>0,00</b>	<b>0,00</b>	<b>0,00</b>	<b>0,00</b>	<b>0,00</b>	<b>0,00</b>	<b>0,00</b>
<b>DESPESAS DE CAPITAL (EXCETO FONTES RPPS) (XXIII)</b>	<b>86.822.114,71</b>	<b>36.010.561,62</b>	<b>7.437.473,95</b>	<b>7.075.239,58</b>	<b>113.584,59</b>	<b>88.065,64</b>	<b>88.065,64</b>
Investimentos	40.891.580,71	10.155.197,84	734.789,24	372.554,87	113.584,59	88.065,64	88.065,64
<b>Inversões Financeiras</b>	<b>303.900,00</b>	<b>150.000,00</b>	<b>0,00</b>	<b>0,00</b>	<b>0,00</b>	<b>0,00</b>	<b>0,00</b>
Concessão de Empréstimos e Financiamentos (XXIV)	0,00	0,00	0,00	0,00	0,00	0,00	0,00
Aquisição de Título de Capital já Integralizado (XXV)	0,00	0,00	0,00	0,00	0,00	0,00	0,00
Aquisição de Título de Crédito (XXVI)	0,00	0,00	0,00	0,00	0,00	0,00	0,00
Demais Inversões Financeiras	303.900,00	150.000,00	0,00	0,00	0,00	0,00	0,00
Amortização da Dívida (XXVII)	45.626.634,00	25.705.363,78	6.702.684,71	6.702.684,71	0,00	0,00	0,00
<b>DESPESAS PRIMÁRIAS DE CAPITAL (EXCETO FONTES RPPS) (XXVIII) = [XXIII - (XXIV + XXV + XXVI + XXVII)]</b>	<b>41.195.480,71</b>	<b>10.305.197,84</b>	<b>734.789,24</b>	<b>372.554,87</b>	<b>113.584,59</b>	<b>88.065,64</b>	<b>88.065,64</b>
<b>RESERVA DE CONTINGÊNCIA (XXIX)</b>	<b>3.787.435,00</b>	<b>0,00</b>	<b>0,00</b>	<b>0,00</b>	<b>0,00</b>	<b>0,00</b>	<b>0,00</b>
<b>DESPESAS PRIMÁRIAS DE CAPITAL (COM FONTES RPPS) (XXX)</b>	<b>0,00</b>	<b>0,00</b>	<b>0,00</b>	<b>0,00</b>	<b>0,00</b>	<b>0,00</b>	<b>0,00</b>
<b>DESPESAS NÃO PRIMÁRIAS DE CAPITAL (COM FONTES RPPS) (XXXI)</b>	<b>0,00</b>	<b>0,00</b>	<b>0,00</b>	<b>0,00</b>	<b>0,00</b>	<b>0,00</b>	<b>0,00</b>
<b>DESPESA PRIMÁRIA TOTAL (XXXII) = (XX + XXI + XXVIII + XXIX + XXX)</b>	<b>719.328.833,30</b>	<b>337.970.734,14</b>	<b>96.544.666,61</b>	<b>90.735.373,84</b>	<b>4.891.802,76</b>	<b>13.924.263,25</b>	<b>13.226.613,73</b>
<b>DESPESA PRIMÁRIA TOTAL (EXCETO FONTES RPPS) (XXXIII) = (XX + XXVIII + XXXI)</b>	<b>719.328.833,30</b>	<b>337.970.734,14</b>	<b>96.544.666,61</b>	<b>90.735.373,84</b>	<b>4.891.802,76</b>	<b>13.924.263,25</b>	<b>13.226.613,73</b>



RESULTADO PRIMÁRIO (COM RPPS) - Acima da Linha (XXXIV) = XVIa - (XXXIIa + XXXIIb + XXXIIc)	15.760.067,28
RESULTADO PRIMÁRIO (SEM RPPS) - Acima da Linha (XXXV) = XVIIa - (XXXIIIa + XXXIIIb + XXXIIIc)	15.760.067,28

META FISCAL PARA O RESULTADO PRIMÁRIO	VALOR CORRENTE
META DE RESULTADO PRIMÁRIO FIXADA NO ANEXO DE METAS FISCAIS DA LDO P/ O EXERCÍCIO DE REFERÊNCIA	66.692.358,00

JUROS NOMINAIS	VALOR INCORRIDO
JUROS, ENCARGOS E VARIAÇÕES MONETÁRIAS ATIVOS (XXXVI)	1.590.687,52
JUROS, ENCARGOS E VARIAÇÕES MONETÁRIAS PASSIVOS (XXXVII)	3.195.317,35
<b>RESULTADO NOMINAL (SEM RPPS) - Acima da Linha (XXXVIII) = XXXV + (XXXVI - XXXVII)</b>	<b>14.155.437,45</b>

CÁLCULO DO RESULTADO NOMINAL	SALDO	
	Em 31/Dez/2025 (a)	Até o Bimestre 2026 (b)
DÍVIDA CONSOLIDADA (XXXIX)	205.671.226,19	198.990.239,03
DEDUÇÕES (XL)	74.546.474,76	86.243.351,62
Disponibilidade de Caixa	74.546.474,76	86.243.351,62
Disponibilidade de Caixa bruta	86.428.479,77	93.728.125,57
(-) Restos a Pagar Processados (XLI)	5.824.837,33	933.034,57
(-) Depósitos Restituíveis e Valores Vinculados	6.057.167,68	6.551.739,38
Demais Haveres Financeiros	0,00	0,00
<b>DÍVIDA CONSOLIDADA LÍQUIDA (XLII) = (XXXIX - XL)</b>	<b>131.124.751,43</b>	<b>112.746.887,41</b>
<b>RESULTADO NOMINAL (SEM RPPS) - Abaixo da Linha (XLIII) = (XLIIa - XLIIb)</b>		<b>18.377.864,02</b>

META FISCAL PARA O RESULTADO NOMINAL	
META FIXADA NO ANEXO DE METAS FISCAIS DA LDO PARA O EXERCÍCIO DE REFERÊNCIA	56.207.577,00

AJUSTE METODOLÓGICO	Até o Bimestre / 2026
VARIAÇÃO DO SALDO DE RPP (XLIV) = (XLIIb - XLIIa)	-4.891.802,76
RECEITA DE ALIENAÇÃO DE INVESTIMENTOS PERMANENTES (XLV) = (XI)	0,00
VARIAÇÃO CAMBIAL (XLVI)	0,00
VARIAÇÃO DO SALDO DE PRECATÓRIOS INTEGRANTES DA DC (XLVII)	-213.693,25
VARIAÇÃO DO SALDO DAS DEMAIS OBRIGAÇÕES INTEGRANTES DA DC (XLVIII)	-6.467.293,91
OUTROS AJUSTES (XLXIX)	7.350.363,35
<b>RESULTADO NOMINAL (SEM RPPS) AJUSTADO - Abaixo da Linha (L) = [XLIII + (XLIV - XLV - XLVI + XLVII + XLVIII) +/- (XLXIX)]</b>	<b>14.155.437,45</b>



RESULTADO PRIMÁRIO (SEM RPPS) - Abaixo da Linha (LI) = (L) - (XXXVI - XXXVII)

15.760.067,28

**INFORMAÇÕES ADICIONAIS**

**PREVISÃO ORÇAMENTÁRIA**

SALDO DE EXERCÍCIOS ANTERIORES	8.001.565,60
Recursos Arrecadados em Exercícios Anteriores - RPPS	0,00
Superávit Financeiro Utilizado para Abertura e Reabertura de Créditos Adicionais	8.001.565,60
RESERVA ORÇAMENTÁRIA DO RPPS	

Assinado digitalmente por GUSTAVO AUGUSTO DE SOUZA CARMO28945096515  
DN: C=BR, OU=ICP-Brasil, CN=AL-ALAGOINHAS, CN=Alagoas, CN=ICP-Brasil, CN=Alagoas, CN=GUSTAVO AUGUSTO DE SOUZA CARMO28945096515  
+ Razão: Eu sou o autor deste documento  
+ Localizado: sua localização de assinatura aqui  
Data: 2026.03.30 13:13:02 -03'00'  
Fórmula: PPKDF Versão: 10.1.1

GUSTAVO  
AUGUSTO DE  
SOUZA CARMO  
89345096515

GUSTAVO AUGUSTO DE SOUZA CARMO  
PREFEITO Mat.189634

ANTÔNIO JOSÉ OLIVEIRA LINS  
SECRETÁRIO DA FAZENDA Mat.19740

ARTHUR ANICÁCIO MOURA  
Contador 036631/O-6 BA CRC.036631/O-6 BA



**ESTADO DA BAHIA**  
**MUNICÍPIO DE ALAGOINHAS**  
**Demonstrativo dos Restos a Pagar por Poder e Órgão**  
Orçamentos Fiscal e da Seguridade Social

RREO - ANEXO VII (LRF, art. 53, inciso V)

RELATÓRIO RESUMIDO DA EXECUÇÃO ORÇAMENTÁRIA

JANEIRO-FEVEREIRO/2026

R\$ 1,00

PODER/ÓRGÃO	RESTOS A PAGAR PROCESSADOS					RESTOS A PAGAR NÃO PROCESSADOS						Saldo Total
	Inscritos		Pagos	Cancelados	Saldo	Inscritos		Liquidados	Pagos	Cancelados	Saldo	
	Em Exercícios Anteriores	Em 31 de Dezembro de 2025				Em Exercícios Anteriores	Em 31 de Dezembro de 2025					
<b>DESPESAS (EXCETO INTRA-ORÇAMENTÁRIAS) (I)</b>	<b>85.906,30</b>	<b>5.738.931,03</b>	<b>4.891.802,76</b>	<b>0,00</b>	<b>933.034,57</b>	<b>895.683,90</b>	<b>17.641.492,39</b>	<b>13.719.953,35</b>	<b>13.022.303,83</b>	<b>0,00</b>	<b>5.514.872,46</b>	<b>6.447.907,03</b>
<b>Executivo</b>	<b>85.906,30</b>	<b>5.738.931,03</b>	<b>4.891.802,76</b>	<b>0,00</b>	<b>933.034,57</b>	<b>895.683,90</b>	<b>17.641.492,39</b>	<b>13.719.953,35</b>	<b>13.022.303,83</b>	<b>0,00</b>	<b>5.514.872,46</b>	<b>6.447.907,03</b>
30200 - SECRETARIA MUNICIPAL DE GOVERNO	0,00	1.900,00	1.900,00	0,00	0,00	2.656,00	9.775,17	9.441,75	9.441,75	0,00	2.989,42	2.989,42
30300 - SECRETARIA MUNICIPAL DA ADMINISTRAÇÃO E INOVAÇÃO TECNOLÓGICA	0,00	385.438,28	385.438,28	0,00	0,00	0,00	1.915.421,76	1.747.655,87	1.652.988,60	0,00	262.433,16	262.433,16
30300 - SECRETARIA MUNICIPAL DE ADMINISTRAÇÃO	0,00	0,00	0,00	0,00	0,00	107.455,55	0,00	0,00	0,00	0,00	107.455,55	107.455,55
30400 - SECRETARIA MUNICIPAL DE SAÚDE	18.353,82	147.322,10	147.322,10	0,00	18.353,82	11.469,80	6.563.704,01	6.427.073,29	6.425.473,29	0,00	149.700,52	168.054,34
30500 - SECRETARIA MUNICIPAL DE INFRAESTRUTURA	0,00	0,00	0,00	0,00	0,00	500.390,61	0,00	0,00	0,00	0,00	500.390,61	500.390,61
30500 - SECRETARIA MUNICIPAL DE OBRAS E PROJETOS	0,00	339.342,54	108.909,59	0,00	230.432,95	0,00	98.471,82	92.471,82	92.471,82	0,00	6.000,00	236.432,95
30600 - SECRETARIA MUNICIPAL DE EDUCAÇÃO	0,00	3.072.969,13	3.072.969,13	0,00	0,00	259.300,00	0,00	0,00	0,00	0,00	259.300,00	259.300,00
30700 - SECRETARIA MUNICIPAL DE CULTURA, ESPORTE E TURISMO	67.458,96	6.066,84	6.066,84	0,00	67.458,96	0,00	2.796.333,02	1.303.266,54	1.204.123,76	0,00	1.592.209,26	1.659.668,22
30800 - PROCURADORIA JURÍDICA	0,00	4.675,00	4.675,00	0,00	0,00	0,00	118.469,87	91.658,75	91.658,75	0,00	26.811,12	26.811,12
30900 - CONTROLADORIA GERAL DO MUNICÍPIO	0,00	0,00	0,00	0,00	0,00	0,00	23.371,85	10.271,85	10.271,85	0,00	13.100,00	13.100,00
31000 - SAAE - SERVIÇO AUTÔNOMO DE ÁGUA E ESGOTO	93,52	232.171,65	232.171,65	0,00	93,52	8.000,00	349.630,98	320.475,37	320.475,37	0,00	37.155,61	37.249,13
31100 - GABINETE DO PREFEITO	0,00	0,00	0,00	0,00	0,00	0,00	7.150,76	6.890,59	6.890,59	0,00	260,17	260,17
31200 - SECRETARIA MUNICIPAL DA FAZENDA	0,00	134.894,47	134.881,39	0,00	13,08	1.192,58	1.191.633,16	878.685,13	850.296,59	0,00	342.529,15	342.542,23
31300 - SECRETARIA MUNICIPAL DE DESENVOLVIMENTO SOCIAL	0,00	3.567,39	3.567,39	0,00	0,00	0,00	126.034,14	126.034,14	126.034,14	0,00	0,00	0,00
31400 - SECRETARIA MUNICIPAL DE MANUTENÇÃO	0,00	990.584,87	375.916,56	0,00	614.668,31	0,00	2.969.973,66	1.835.324,09	1.425.267,95	0,00	1.544.705,71	2.159.374,02
31500 - SECRETARIA MUNICIPAL DE DESENVOLVIMENTO ECONÔMICO E EMPREGO	0,00	0,00	0,00	0,00	0,00	0,00	16.331,80	16.331,80	3.531,80	0,00	12.800,00	12.800,00
31500 - SECRETARIA MUNICIPAL DE DESENVOLVIMENTO ECONÔMICO E MEIO AMBIENTE	0,00	0,00	0,00	0,00	0,00	4.023,93	0,00	0,00	0,00	0,00	4.023,93	4.023,93
31616 - SECRETARIA MUNICIPAL DE MOBILIDADE E ORDEM PÚBLICA	0,00	17.163,93	15.150,00	0,00	2.013,93	0,00	721.689,12	720.989,12	720.989,12	0,00	700,00	2.713,93
31800 - SECRETARIA MUNICIPAL DE PLANEJAMENTO E CAPTAÇÃO DE RECURSOS	0,00	0,00	0,00	0,00	0,00	0,00	33.227,68	13.218,08	12.218,08	0,00	21.009,60	21.009,60
32200 - SECRETARIA MUNICIPAL DA AGRICULTURA	0,00	0,00	0,00	0,00	0,00	1.195,43	0,00	0,00	0,00	0,00	1.195,43	1.195,43
32200 - SECRETARIA MUNICIPAL DE DESENVOLVIMENTO RURAL E MEIO AMBIENTE	0,00	7.727,04	7.727,04	0,00	0,00	0,00	116.088,85	107.651,08	57.656,29	0,00	58.432,56	58.432,56
32300 - SECRETARIA MUNICIPAL DE EFICIÊNCIA E AÇÃO GOVERNAMENTAL	0,00	0,00	0,00	0,00	0,00	0,00	2.078,05	2.078,05	2.078,05	0,00	0,00	0,00
32400 - SECRETARIA MUNICIPAL DE COMUNICAÇÃO	0,00	395.107,79	395.107,79	0,00	0,00	0,00	582.106,69	10.436,03	10.436,03	0,00	571.670,66	571.670,66
<b>DESPESAS (INTRA-ORÇAMENTÁRIAS) (II)</b>	<b>0,00</b>	<b>0,00</b>	<b>0,00</b>	<b>0,00</b>	<b>0,00</b>	<b>0,00</b>	<b>204.433,63</b>	<b>204.309,90</b>	<b>204.309,90</b>	<b>0,00</b>	<b>123,73</b>	<b>123,73</b>



**ESTADO DA BAHIA**  
**MUNICÍPIO DE ALAGOINHAS**  
**Demonstrativo dos Restos a Pagar por Poder e Órgão**  
Orçamentos Fiscal e da Seguridade Social

RREO - ANEXO VII (LRF, art. 53, inciso V)

RELATÓRIO RESUMIDO DA EXECUÇÃO ORÇAMENTÁRIA

JANEIRO-FEVEREIRO/2026

R\$ 1,00

PODER/ÓRGÃO	RESTOS A PAGAR PROCESSADOS					RESTOS A PAGAR NÃO PROCESSADOS					Saldo Total	
	Inscritos		Pagos	Cancelados	Saldo	Inscritos		Liquidados	Pagos	Cancelados		Saldo
	Em Exercícios Anteriores	Em 31 de Dezembro de 2025				Em Exercícios Anteriores	Em 31 de Dezembro de 2025					
Executivo	0,00	0,00	0,00	0,00	(a) 0,00	0,00	204.433,63	204.309,90	204.309,90	0,00	(b) 123,73	(a+b) 123,73
30300 - SECRETARIA MUNICIPAL DA ADMINISTRAÇÃO E INOVAÇÃO TECNOLÓGICA	0,00	0,00	0,00	0,00	0,00	0,00	171.562,85	171.562,85	171.562,85	0,00	0,00	0,00
30400 - SECRETARIA MUNICIPAL DE SAÚDE	0,00	0,00	0,00	0,00	0,00	0,00	32.870,78	32.747,05	32.747,05	0,00	123,73	123,73
<b>TOTAL (III) = (I + II)</b>	<b>85.906,30</b>	<b>5.738.931,03</b>	<b>4.891.802,76</b>	<b>0,00</b>	<b>933.034,57</b>	<b>895.683,90</b>	<b>17.845.926,02</b>	<b>13.924.263,25</b>	<b>13.226.613,73</b>	<b>0,00</b>	<b>5.514.996,19</b>	<b>6.448.030,76</b>

**GUSTAVO AUGUSTO DE SOUZA CARMO**  
89345096515  
GUSTAVO AUGUSTO DE SOUZA CARMO  
PREFEITO Mat.189634

Assinado digitalmente por GUSTAVO AUGUSTO DE SOUZA CARMO:89345096515  
DN: c=BR, ou=ICP-Brasil, ou=AC SOLUTI Multiple v.0, ou=28416079000195, ou=Presidencia, ou=Certificado PF Ass, ou=GUSTAVO AUGUSTO DE SOUZA CARMO:89345096515  
\*Assinatura: Em que o autor deste documento  
Localização: sua localização de assinatura aqui  
Data: 2026.03.30 13:13:28 -03'00'  
Fonte: PdfcrowdPDF-Verador 10.1.1

ANTÔNIO JOSÉ OLIVEIRA LINS  
SECRETÁRIO DA FAZENDA Mat.19740

ARTHUR ANICÁCIO MOURA  
Contador 036631/O-6 BA CRC.036631/O-6 BA



ESTADO DA BAHIA  
MUNICÍPIO DE ALAGOINHAS  
DEMONSTRATIVO DAS RECEITAS E DESPESAS COM MANUTENÇÃO E DESENVOLVIMENTO DO ENSINO - MDE  
Orçamentos Fiscal e da Seguridade Social

RREO - ANEXO VIII (LDB, art. 72)

RELATÓRIO RESUMIDO DA EXECUÇÃO ORÇAMENTÁRIA

JANEIRO-FEVEREIRO/2026

R\$ 1,00

RECEITA RESULTANTE DE IMPOSTOS (Arts. 212 e 212-A da Constituição Federal)

RECEITA RESULTANTE DE IMPOSTOS	PREVISÃO ATUALIZADA (a)	RECEITAS REALIZADAS	
		Até o Bimestre (b)	
<b>1- RECEITA DE IMPOSTOS</b>	<b>117.067.739,00</b>	<b>18.923.464,11</b>	
1.1- Receita Resultante do Imposto sobre a Propriedade Predial e Territorial Urbana – IPTU	15.112.552,00	1.383.214,65	
1.2- Receita Resultante do Imposto sobre Transmissão Inter Vivos – ITBI	5.073.342,00	1.757.224,93	
1.3- Receita Resultante do Imposto sobre Serviços de Qualquer Natureza – ISS	63.627.918,00	10.052.748,27	
1.4- Receita Resultante do Imposto de Renda Retido na Fonte – IRRF	33.253.927,00	5.730.276,26	
<b>2- RECEITA DE TRANSFERÊNCIAS CONSTITUCIONAIS E LEGAIS</b>	<b>385.569.717,00</b>	<b>62.088.858,16</b>	
<b>2.1- Cota-Parte FPM</b>	<b>234.938.114,00</b>	<b>40.197.472,91</b>	
2.1.1- Parcela referente à CF, art. 159, I, alínea b	212.416.516,00	40.197.472,91	
2.1.2- Parcela referente à CF, art. 159, I, alíneas d e e	22.521.598,00	0,00	
2.2- Cota-Parte ICMS	132.369.245,00	16.893.281,15	
2.3- Cota-Parte IPI-Exportação	1.010.321,00	145.516,53	
2.4- Cota-Parte ITR	94.650,00	768,97	
2.5- Cota-Parte IPVA	17.157.387,00	4.851.818,60	
2.6- Cota-Parte IOF-Ouro	0,00	0,00	
2.7- Outras Transferências ou Compensações Financeiras Provenientes de Impostos e Transferências Constitucionais	0,00	0,00	
<b>3- TOTAL DA RECEITA RESULTANTE DE IMPOSTOS (1 + 2)</b>	<b>502.637.456,00</b>	<b>81.012.322,27</b>	
<b>4- TOTAL DESTINADO AO FUNDEB - 20% DE ((2.1.1) + (2.2) + (2.3) + (2.4) + (2.5) + (2.7))</b>	<b>72.609.623,00</b>	<b>12.417.771,28</b>	
<b>5- VALOR MÍNIMO A SER APLICADO EM MDE ALÉM DO VALOR DESTINADO AO FUNDEB - 5% DE ((2.1.1) + (2.2) + (2.3) + (2.4) + (2.5) + (2.7)) + 25% DE ((1.1) + (1.2) + (1.3) + (1.4) + (2.1.2) + (2.6))</b>	<b>53.049.740,20</b>	<b>7.835.308,94</b>	



ESTADO DA BAHIA  
MUNICÍPIO DE ALAGOINHAS  
DEMONSTRATIVO DAS RECEITAS E DESPESAS COM MANUTENÇÃO E DESENVOLVIMENTO DO ENSINO - MDE  
Orçamentos Fiscal e da Seguridade Social

RELATÓRIO RESUMIDO DA EXECUÇÃO ORÇAMENTÁRIA  
JANEIRO-FEVEREIRO/2026

R\$ 1,00

FUNDEB		RECEITAS REALIZADAS	
RECEITAS RECEBIDAS DO FUNDEB NO EXERCÍCIO	PREVISÃO ATUALIZADA (a)	Até o Bimestre (b)	
<b>6- RECEITAS RECEBIDAS DO FUNDEB</b>	<b>94.466.288,00</b>		<b>17.030.719,35</b>
<b>6.1- FUNDEB - Impostos e Transferências de Impostos</b>	<b>67.895.132,00</b>		<b>12.646.959,45</b>
6.1.1- Principal	67.653.045,00		12.584.708,53
6.1.2- Rendimentos de Aplicação Financeira	242.087,00		62.250,92
6.1.3- Ressarcimento de recursos do Fundeb	0,00		0,00
<b>6.2- FUNDEB - Complementação da União - VAAF</b>	<b>23.464.090,00</b>		<b>4.383.759,90</b>
6.2.1- Principal	23.424.704,00		4.383.759,90
6.2.2- Rendimentos de Aplicação Financeira	39.386,00		0,00
6.2.3- Ressarcimento de recursos do Fundeb	0,00		0,00
<b>6.3- FUNDEB - Complementação da União - VAAT</b>	<b>0,00</b>		<b>0,00</b>
6.3.1- Principal	0,00		0,00
6.3.2- Rendimentos de Aplicação Financeira	0,00		0,00
6.3.3- Ressarcimento de recursos do Fundeb	0,00		0,00
<b>6.4- FUNDEB - Complementação da União - VAAR</b>	<b>3.107.066,00</b>		<b>0,00</b>
6.4.1- Principal	3.076.303,00		0,00
6.4.2- Rendimentos de Aplicação Financeira	30.763,00		0,00
6.4.3- Ressarcimento de recursos do Fundeb	0,00		0,00
<b>7- RESULTADO LÍQUIDO DAS TRANSFERÊNCIAS DO FUNDEB (6.1.1 - 4)1</b>	<b>-4.956.578,00</b>		<b>166.937,25</b>
<b>RECURSOS RECEBIDOS EM EXERCÍCIOS ANTERIORES E NÃO UTILIZADOS (SUPERÁVIT)</b>		<b>VALOR</b>	
8- TOTAL DOS RECURSOS DE SUPERÁVIT			0,00
8.1- SUPERÁVIT DO EXERCÍCIO IMEDIATAMENTE ANTERIOR			0,00
8.2- SUPERÁVIT RESIDUAL DE OUTROS EXERCÍCIOS			0,00
<b>9- TOTAL DOS RECURSOS DO FUNDEB DISPONÍVEIS PARA UTILIZAÇÃO (6 + 8)</b>			<b>17.030.719,35</b>



ESTADO DA BAHIA  
**MUNICÍPIO DE ALAGOINHAS**  
DEMONSTRATIVO DAS RECEITAS E DESPESAS COM MANUTENÇÃO E DESENVOLVIMENTO DO ENSINO - MDE  
Orçamentos Fiscal e da Seguridade Social

RELATÓRIO RESUMIDO DA EXECUÇÃO ORÇAMENTÁRIA  
JANEIRO-FEVEREIRO/2026

R\$ 1,00

DESPESAS COM RECURSOS DO FUNDEB (Por Subfunção)	DOTAÇÃO ATUALIZADA (c)	DESPESAS EMPENHADAS Até o Bimestre (d)	DESPESAS LIQUIDADAS Até o Bimestre (e)	DESPESAS PAGAS Até o Bimestre (f)	INSCRITAS EM RESTOS A PAGAR NÃO PROCESSADOS (g)
<b>10- TOTAL DAS DESPESAS COM RECURSOS DO FUNDEB</b>	<b>94.466.288,00</b>	<b>50.285.765,47</b>	<b>15.780.533,60</b>	<b>15.380.535,80</b>	
<b>10.1- PROFISSIONAIS DA EDUCAÇÃO BÁSICA</b>	<b>81.510.529,74</b>	<b>45.673.610,17</b>	<b>13.601.165,19</b>	<b>13.601.165,19</b>	
10.1.1- Educação Infantil	24.744.851,00	13.879.925,50	3.815.193,43	3.815.193,43	
10.1.2- Ensino Fundamental	52.598.474,00	29.334.018,00	8.488.282,76	8.488.282,76	
10.1.3- Educação de Jovens e Adultos	3.271.817,00	1.637.408,50	475.582,57	475.582,57	
10.1.4- Educação Especial	0,00	0,00	0,00	0,00	
10.1.5- Administração Geral	895.387,74	822.258,17	822.106,43	822.106,43	
<b>10.2- OUTRAS DESPESAS</b>	<b>12.955.758,26</b>	<b>4.612.155,30</b>	<b>2.179.368,41</b>	<b>1.779.370,61</b>	
10.2.1- Educação Infantil	2.362.323,00	1.231.161,50	543.510,02	543.510,02	
10.2.2- Ensino Fundamental	8.234.688,00	2.291.653,30	1.336.834,00	936.836,20	
10.2.3- Educação de Jovens e Adultos	318.381,00	159.190,50	54.972,06	54.972,06	
10.2.4- Educação Especial	0,00	0,00	0,00	0,00	
10.2.5- Administração Geral	2.040.366,26	930.150,00	244.052,33	244.052,33	
10.2.6- Transporte (Escolar)	0,00	0,00	0,00	0,00	
10.2.7- Outras	0,00	0,00	0,00	0,00	

INDICADORES DO FUNDEB

DESPESAS CUSTEADAS COM RECEITAS DO FUNDEB RECEBIDAS NO EXERCÍCIO	DESPESAS EMPENHADAS Até o Bimestre (d)	DESPESAS LIQUIDADAS Até o Bimestre (e)	DESPESAS PAGAS Até o Bimestre (f)	INSCRITAS EM RESTOS A PAGAR NÃO PROCESSADOS (g)	INSCRITAS EM RP NÃO PROCESSADOS (SEM DISPONIBILIDADE DE CAIXA) (h)	DESPESAS EMPENHADAS EM VALOR SUPERIOR AO TOTAL DAS RECEITAS RECEBIDAS NO EXERCÍCIO (i)
<b>11- TOTAL DAS DESPESAS CUSTEADAS COM RECURSOS DO FUNDEB RECEBIDAS NO EXERCÍCIO</b>	<b>50.285.765,47</b>	<b>15.780.533,60</b>	<b>15.380.535,80</b>		<b>0,00</b>	<b>0,00</b>
11.1- Total das Despesas custeadas com FUNDEB - Impostos e Transferências de Impostos	38.553.720,47	15.780.533,60	15.380.535,80		0,00	3.133.574,15
11.2- Total das Despesas custeadas com FUNDEB - Complementação da União - VAAF	11.732.045,00	0,00	0,00		0,00	0,00
11.3- Total das Despesas custeadas com FUNDEB - Complementação da União - VAAT	0,00	0,00	0,00		0,00	0,00
11.4- Total das Despesas custeadas com FUNDEB - Complementação da União - VAAR	0,00	0,00	0,00		0,00	0,00
<b>12- TOTAL DAS DESPESAS DO FUNDEB COM PROFISSIONAIS DA EDUCAÇÃO BÁSICA</b>	<b>45.673.610,17</b>	<b>13.601.165,19</b>	<b>13.601.165,19</b>		<b>0,00</b>	<b>0,00</b>
13- TOTAL DAS DESPESAS CUSTEADAS COM FUNDEB - COMPLEMENTAÇÃO DA UNIÃO - VAAT APLICADAS NA EDUCAÇÃO INFANTIL	0,00	0,00	0,00		0,00	0,00
14- TOTAL DAS DESPESAS CUSTEADAS COM FUNDEB - COMPLEMENTAÇÃO DA UNIÃO - VAAT APLICADAS EM DESPESA DE CAPITAL	0,00	0,00	0,00		0,00	0,00



ESTADO DA BAHIA  
MUNICÍPIO DE ALAGOINHAS  
DEMONSTRATIVO DAS RECEITAS E DESPESAS COM MANUTENÇÃO E DESENVOLVIMENTO DO ENSINO - MDE  
Orçamentos Fiscal e da Seguridade Social

RELATÓRIO RESUMIDO DA EXECUÇÃO ORÇAMENTÁRIA  
JANEIRO-FEVEREIRO/2026

R\$ 1,00

INDICADORES - Art. 212-A, inciso XI e § 3º - Constituição Federal	VALOR EXIGIDO (j)	VALOR APLICADO (k)	VALOR CONSIDERADO APOÓS DEDUÇÕES (l)	% APLICADO (m)
15- MÍNIMO DE 70% DO FUNDEB NA REMUNERAÇÃO DOS PROFISSIONAIS DA EDUCAÇÃO BÁSICA	11.921.503,55	13.601.165,19	13.601.165,19	79,86
16 - PERCENTUAL DA COMPLEMENTAÇÃO DA UNIÃO AO FUNDEB - VAAT NA EDUCAÇÃO INFANTIL (INDICADOR IEI)	0,00	0,00	0,00	
17- MÍNIMO DE 15% DA COMPLEMENTAÇÃO DA UNIÃO AO FUNDEB - VAAT EM DESPESAS DE CAPITAL	0,00	0,00	0,00	0,00

INDICADOR - Art.25, § 3º - Lei nº 14.113, de 2020 - (Máximo de 10% de Superávit)	VALOR MÁXIMO PERMITIDO (n)	VALOR NÃO APLICADO (o)	VALOR NÃO APLICADO APOÓS AJUSTE (p)	VALOR NÃO APLICADO EXCEDENTE AO MÁXIMO PERMITIDO (q)	% NÃO APLICADO (r)
18- TOTAL DA RECEITA RECEBIDA E NÃO APLICADA NO EXERCÍCIO	1.703.071,94	1.250.185,75	1.250.185,75	0,00	7,34

INDICADOR - Art.25, § 3º - Lei nº 14.113, de 2020 - (Aplicação do Superávit de Exercício Anterior)	VALOR DE SUPERÁVIT PERMITIDO NO EXERCÍCIO ANTERIOR (s)	VALOR NÃO APLICADO NO EXERCÍCIO ANTERIOR (t)	VALOR DE SUPERÁVIT APLICADO ATÉ O PRIMEIRO QUADRIMESTRE (u)	VALOR APLICADO APOÓS O PRIMEIRO QUADRIMESTRE (v)	VALOR TOTAL DE SUPERÁVIT NÃO APLICADO ATÉ O FINAL DO EXERCÍCIO (w)	VALOR DE SUPERÁVIT PERMITIDO NO EXERCÍCIO ANTERIOR NÃO APLICADO NO EXERCÍCIO ATUAL (x)
19- TOTAL DAS DESPESAS CUSTEADAS COM SUPERÁVIT DO FUNDEB	0,00	0,00	0,00	0,00	0,00	0,00
19.1- Total das Despesas custeadas com FUNDEB - Impostos e Transferências de Impostos	0,00	0,00	0,00	0,00	0,00	0,00
19.2- Total das Despesas custeadas com FUNDEB - Complementação da União (VAAF + VAAT + VAAR)	0,00	0,00	0,00	0,00	0,00	0,00

DESPESAS COM MANUTENÇÃO E DESENVOLVIMENTO DO ENSINO - MDE - CUSTEADAS COM RECEITA DE IMPOSTOS (EXCETO FUNDEB)

DESPESAS COM AÇÕES TÍPICAS DE MDE - RECEITAS DE IMPOSTOS - EXCETO FUNDEB (Por Área de Atuação)	DOTAÇÃO ATUALIZADA (c)	DESPESAS EMPENHADAS Até o Bimestre (d)	DESPESAS LIQUIDADAS Até o Bimestre (e)	DESPESAS PAGAS Até o Bimestre (f)	INSCRITAS EM RESTOS A PAGAR NÃO PROCESSADOS (g)
20- TOTAL DAS DESPESAS COM AÇÕES TÍPICAS DE MDE CUSTEADAS COM RECEITAS DE IMPOSTOS	55.140.175,00	24.914.321,46	10.767.038,80	8.729.721,05	
20.1- Educação Infantil	1.212.136,00	982.332,44	475.108,56	475.108,56	
20.2- Ensino Fundamental	15.090.118,77	6.364.866,93	3.606.272,01	1.617.775,10	
20.3- Educação de Jovens e Adultos	265.200,00	240.000,00	120.000,00	120.000,00	
20.4- Educação Especial	0,00	0,00	0,00	0,00	
20.5- Administração Geral	29.479.030,90	10.214.089,87	2.438.586,44	2.389.765,60	
20.6- Transporte (Escolar)	6.338.160,33	6.317.102,20	4.125.007,49	4.125.007,49	
20.7- Outras	2.755.529,00	795.930,02	2.064,30	2.064,30	



ESTADO DA BAHIA  
MUNICÍPIO DE ALAGOINHAS  
DEMONSTRATIVO DAS RECEITAS E DESPESAS COM MANUTENÇÃO E DESENVOLVIMENTO DO ENSINO - MDE  
Orçamentos Fiscal e da Seguridade Social

RELATÓRIO RESUMIDO DA EXECUÇÃO ORÇAMENTÁRIA

JANEIRO-FEVEREIRO/2026

R\$ 1,00

DESPESAS COM MANUTENÇÃO E DESENVOLVIMENTO DO ENSINO - MDE - CUSTEADAS COM RECEITA DE IMPOSTOS E COM RECURSOS DO FUNDEB					
DESPESAS COM AÇÕES TÍPICAS DE MDE - RECEITAS DE IMPOSTOS E RECURSOS DO FUNDEB (Por Área de Atuação)	DOTAÇÃO ATUALIZADA (c)	DESPESAS EMPENHADAS Até o Bimestre (d)	DESPESAS LIQUIDADAS Até o Bimestre (e)	DESPESAS PAGAS Até o Bimestre (f)	INSCRITAS EM RESTOS A PAGAR NÃO PROCESSADOS (g)
21- TOTAL DAS DESPESAS COM AÇÕES TÍPICAS DE MDE CUSTEADAS COM RECEITAS DE IMPOSTOS E FUNDEB	149.606.463,00	75.200.086,93	26.547.572,40	24.110.256,85	
21.1- EDUCAÇÃO INFANTIL	28.319.310,00	16.093.419,44	4.833.812,01	4.833.812,01	
21.1.1- Creche	17.304.937,00	10.368.832,94	2.878.485,48	2.878.485,48	
21.1.2- Pré-escola	11.014.373,00	5.724.586,50	1.955.326,53	1.955.326,53	
21.2- ENSINO FUNDAMENTAL	121.287.153,00	59.106.667,49	21.713.760,39	19.276.444,84	

APURAÇÃO DAS DESPESAS PARA FINS DE LIMITE MÍNIMO CONSTITUCIONAL	VALOR
22- TOTAL DAS DESPESAS DE MDE CUSTEADAS COM RECURSOS DE IMPOSTOS = L20(d ou e)	10.767.038,80
23- TOTAL DAS RECEITAS TRANSFERIDAS AO FUNDEB = (L4)	12.417.771,28
24- (-) RECEITAS DO FUNDEB NÃO UTILIZADAS NO EXERCÍCIO, EM VALOR SUPERIOR A 10% = L18(q)	0,00
25- (-) SUPERÁVIT PERMITIDO NO EXERCÍCIO IMEDIATAMENTE ANTERIOR NÃO APLICADO ATÉ O PRIMEIRO QUADRIMESTRE DO EXERCÍCIO ATUAL = L19(x)	0,00
26- (-) RESTOS A PAGAR NÃO PROCESSADOS INSCRITOS NO EXERCÍCIO SEM DISPONIBILIDADE FINANCEIRA DE RECURSOS DE IMPOSTOS <sup>4</sup>	0,00
27- (-) CANCELAMENTO, NO EXERCÍCIO, DE RESTOS A PAGAR INSCRITOS COM DISPONIBILIDADE FINANCEIRA DE RECURSOS DE IMPOSTOS VINCULADOS AO ENSINO = (L30.1 (af) + L30.2(af))	0,00
<b>28- TOTAL DAS DESPESAS PARA FINS DE LIMITE (22 + 23 - 24 - 25 - 26 - 27)</b>	<b>23.184.810,08</b>

APURAÇÃO DO LIMITE MÍNIMO CONSTITUCIONAL	VALOR EXIGIDO (x)	VALOR APLICADO (w)	% APLICADO (y)
29- APLICAÇÃO EM MDE SOBRE A RECEITA RESULTANTE DE IMPOSTOS	20.253.080,57	23.184.810,08	28,61

RESTOS A PAGAR INSCRITOS EM EXERCÍCIOS ANTERIORES COM DISPONIBILIDADE FINANCEIRA DE RECURSOS DE IMPOSTOS E DO FUNDEB	SALDO INICIAL (z)	RP LIQUIDADOS (aa)	RP PAGOS (ab)	RP CANCELADOS (ac)	SALDO FINAL (ad) = (z) - (ab) - (ac)
30- RESTOS A PAGAR DE DESPESAS COM MDE	3.072.969,13	0,00	3.072.969,13	0,00	0,00
30.1 - Executadas com Recursos de Impostos e Transferências de Impostos	3.072.969,13	0,00	3.072.969,13	0,00	0,00
30.2 - Executadas com Recursos do FUNDEB - Impostos	0,00	0,00	0,00	0,00	0,00
30.3 - Executadas com Recursos do FUNDEB - Complementação da União (VAAT + VAAF + VAAR)	0,00	0,00	0,00	0,00	0,00



ESTADO DA BAHIA  
MUNICÍPIO DE ALAGOINHAS  
DEMONSTRATIVO DAS RECEITAS E DESPESAS COM MANUTENÇÃO E DESENVOLVIMENTO DO ENSINO - MDE  
Orçamentos Fiscal e da Seguridade Social

RELATÓRIO RESUMIDO DA EXECUÇÃO ORÇAMENTÁRIA  
JANEIRO-FEVEREIRO/2026

R\$ 1,00

OUTRAS INFORMAÇÕES PARA CONTROLE

RECEITAS ADICIONAIS PARA FINANCIAMENTO DO ENSINO	PREVISÃO ATUALIZADA (a)	RECEITAS REALIZADAS	
		Até o Bimestre (b)	
<b>31- TOTAL DAS RECEITAS ADICIONAIS PARA FINANCIAMENTO DO ENSINO</b>	<b>27.238.654,00</b>	<b>1.951.804,52</b>	
<b>31.1- RECEITA DE TRANSFERÊNCIAS DO FNDE (INCLUINDO RENDIMENTOS DE APLICAÇÃO FINANCEIRA)</b>	<b>10.559.456,00</b>	<b>1.907.562,74</b>	
31.1.1- Salário-Educação	7.334.180,00	1.622.538,09	
31.1.2- PDDE	4.100,00	5,93	
31.1.3- PNAE	2.264.729,00	249.416,06	
31.1.4 - PNATE	701.839,00	23,81	
31.1.5- Outras Transferências do FNDE	254.608,00	35.578,85	
31.2- RECEITA DE TRANSFERÊNCIAS DE CONVÊNIOS	15.075.352,00	14.160,43	
31.3- RECEITA DE ROYALTIES DESTINADOS À EDUCAÇÃO	0,00	0,00	
31.4- RECEITA DE OPERAÇÕES DE CRÉDITO VINCULADAS À EDUCAÇÃO	0,00	0,00	
31.5- RECEITA DE PRECATÓRIOS - FUNDEF E FUNDEB	63.290,00	12.148,31	
31.6- OUTRAS RECEITAS PARA FINANCIAMENTO DO ENSINO	1.540.556,00	17.933,04	

OUTRAS DESPESAS COM EDUCAÇÃO (Por Área de Atuação)	DOTAÇÃO ATUALIZADA (c)	DESPESAS EMPENHADAS Até o Bimestre (d)	DESPESAS LIQUIDADAS Até o Bimestre (e)	DESPESAS PAGAS Até o Bimestre (f)	INSCRITAS EM RESTOS A PAGAR NÃO PROCESSADOS (g)
<b>32- TOTAL DAS OUTRAS DESPESAS COM EDUCAÇÃO</b>	<b>29.179.758,00</b>	<b>10.517.480,30</b>	<b>1.534.957,08</b>	<b>1.367.266,60</b>	
32.1- EDUCAÇÃO INFANTIL	244.680,00	197.524,04	0,00	0,00	
32.2- ENSINO FUNDAMENTAL	830.433,16	479.782,00	0,00	0,00	
32.3- ENSINO MÉDIO	0,00	0,00	0,00	0,00	
32.4- ENSINO SUPERIOR	0,00	0,00	0,00	0,00	
32.5- ENSINO PROFISSIONAL	0,00	0,00	0,00	0,00	
32.6- EDUCAÇÃO DE JOVENS E ADULTOS	40.000,00	8.915,62	0,00	0,00	
32.7- EDUCAÇÃO ESPECIAL	0,00	0,00	0,00	0,00	
32.8- OUTRAS	28.064.644,84	9.831.258,64	1.534.957,08	1.367.266,60	



ESTADO DA BAHIA  
**MUNICÍPIO DE ALAGOINHAS**  
DEMONSTRATIVO DAS RECEITAS E DESPESAS COM MANUTENÇÃO E DESENVOLVIMENTO DO ENSINO - MDE  
Orçamentos Fiscal e da Seguridade Social

RELATÓRIO RESUMIDO DA EXECUÇÃO ORÇAMENTÁRIA

JANEIRO-FEVEREIRO/2026

R\$ 1,00

TOTAL GERAL DAS DESPESAS COM EDUCAÇÃO	DOTAÇÃO ATUALIZADA	DESPESAS EMPENHADAS	DESPESAS LIQUIDADAS	DESPESAS PAGAS	INSCRITAS EM RESTOS A PAGAR NÃO PROCESSADOS
	(c)	Até o Bimestre (d)	Até o Bimestre (e)	Até o Bimestre (f)	(g)
<b>33- TOTAL GERAL DAS DESPESAS COM EDUCAÇÃO (10 + 20 + 32)</b>	<b>178.786.221,00</b>	<b>85.717.567,23</b>	<b>28.082.529,48</b>	<b>25.477.523,45</b>	
<b>33.1- Despesas Correntes</b>	<b>160.971.461,00</b>	<b>81.493.667,71</b>	<b>27.943.449,48</b>	<b>25.338.443,45</b>	
33.1.1- Pessoal Ativo	97.658.708,74	52.452.943,01	14.870.372,23	14.870.372,23	
33.1.2- Pessoal Inativo	0,00	0,00	0,00	0,00	
33.1.3- Transferências às instituições comunitárias, confessionais ou filantrópicas sem fins lucrativos	442.543,00	120.000,00	0,00	0,00	
33.1.4- Outras Despesas Correntes	62.870.209,26	28.920.724,70	13.073.077,25	10.468.071,22	
<b>33.2- Despesas de Capital</b>	<b>17.814.760,00</b>	<b>4.223.899,52</b>	<b>139.080,00</b>	<b>139.080,00</b>	
33.2.1- Transferências às instituições comunitárias, confessionais ou filantrópicas sem fins lucrativos	1.000,00	0,00	0,00	0,00	
33.2.2- Outras Despesas de capital	17.813.760,00	4.223.899,52	139.080,00	139.080,00	

CONTROLE DA DISPONIBILIDADE FINANCEIRA E CONCILIAÇÃO BANCÁRIA	FUNDEB (ae)	SALÁRIO EDUCAÇÃO (af)
34- DISPONIBILIDADE FINANCEIRA EM 31 DE DEZEMBRO DE 2025		2.172.317,16
35- (+) INGRESSO DE RECURSOS ATÉ O BIMESTRE (orçamentário)		17.030.719,35
36- (-) PAGAMENTOS EFETUADOS ATÉ O BIMESTRE (orçamentário e restos a pagar)		15.380.535,80
37- (=) DISPONIBILIDADE FINANCEIRA ATÉ O BIMESTRE		3.822.500,71
38- (+) AJUSTES POSITIVOS (RETENÇÕES E OUTROS VALORES EXTRAORÇAMENTÁRIOS)		4.574.462,38
39- (-) AJUSTES NEGATIVOS (OUTROS VALORES EXTRAORÇAMENTÁRIOS)		4.028.988,84
40- (=) SALDO FINANCEIRO CONCILIADO (Saldo Bancário)		4.367.974,25

GUSTAVO AUGUSTO DE SOUZA CARMO  
89345096515

GUSTAVO AUGUSTO DE SOUZA CARMO  
PREFEITO Mat.189634

ANTÔNIO JOSÉ OLIVEIRA LINS  
SECRETÁRIO DA FAZENDA Mat.19740

ARTHUR ANICÁCIO MOURA  
Contador 036631/O-6 BA CRC.036631/O-6 BA



**ESTADO DA BAHIA**  
**MUNICÍPIO DE ALAGOINHAS**  
Demonstrativo das Receitas de Operações de Crédito e Despesas de Capital  
Orçamentos Fiscal e da Seguridade Social

RREO – ANEXO 9 (LRF, art.53, § 1º, inciso I)

RELATÓRIO RESUMIDO DA EXECUÇÃO ORÇAMENTÁRIA

Despesas de Capital

ANUAL/2026

RECEITAS	PREVISÃO ATUALIZADA (a)	RECEITAS REALIZADAS (b)	SALDO NÃO EXECUTADO (c)=(a)-(b)
RECEITAS DE OPERAÇÕES DE CRÉDITO (I)	5.000.000,00	0,00	5.000.000,00
<b>DESPESAS</b>	<b>DOTAÇÃO ATUALIZADA (d)</b>	<b>DESPESAS EMPENHADAS (e)</b>	<b>SALDO NÃO EXECUTADO (f) = (d - e)</b>
DESPESAS DE CAPITAL	86.778.593,09	36.243.681,73	50.534.911,36
Investimentos	40.848.059,09	10.388.317,95	30.459.741,14
Inversões Financeiras	303.900,00	150.000,00	153.900,00
Amortização da Dívida	45.626.634,00	25.705.363,78	19.921.270,22
(-) Incentivos Fiscais a Contribuinte	0,00	0,00	0,00
(-) Incentivos Fiscais a Contribuinte por Instituições Financeiras	0,00	0,00	0,00
DESPESA DE CAPITAL LÍQUIDA (II)	86.778.593,09	36.243.681,73	50.534.911,36
<b>RESULTADO PARA APURAÇÃO DA REGRA DE OURO (III) = (II - I)</b>	<b>81.778.593,09 (d - a)</b>	<b>36.243.681,73 (e - b)</b>	<b>45.534.911,36 (f - c)</b>

GUSTAVO AUGUSTO DE SOUZA CARMO: 89345096515  
GUSTAVO AUGUSTO DE SOUZA CARMO  
PREFEITO Mat.189634

Assinado digitalmente por GUSTAVO AUGUSTO DE SOUZA CARMO: 89345096515  
DN: C=BR, O=CP-Brasil, OU=AC SOLUTI Município v6, OU=33416075000195, OU=Presencial, OU=Certificado PF A2, CN=GUSTAVO AUGUSTO DE SOUZA CARMO, 89345096515  
Resol: Eu sou o autor deste documento  
Localização: sua localização de assinatura  
Data: 2026.03.30 13:14:17-0300'  
Foxit PhantomPDF Versão: 10.1.1

ANTÔNIO JOSÉ OLIVEIRA LINS  
SECRETÁRIO DA FAZENDA Mat.19740

ARTHUR ANICÁCIO MOURA  
Contador 036631/O-6 BA CRC.036631/O-6 BA





ESTADO DA BAHIA  
**MUNICÍPIO DE ALAGOINHAS**  
Demonstrativo das Receitas de Alienação de Ativos e Aplicação de Recursos  
Orçamentos Fiscal e da Seguridade Social

RREO – ANEXO 11 (LRF, art. 53, § 1º, inciso III )  
RELATÓRIO RESUMIDO DA EXECUÇÃO ORÇAMENTÁRIA  
ANUAL/2026

RECEITAS	PREVISÃO ATUALIZADA (a)	RECEITAS REALIZADAS (b)	SALDO A REALIZAR (c)=(a)-(b)			
RECEITAS DE ALIENAÇÃO DE ATIVOS (I)	0,00	13.542,34	-13.542,34			
Receita de Alienação de Bens Móveis	0,00	0,00	0,00			
Receita de Alienação de Bens Imóveis	0,00	0,00	0,00			
Receita de Alienação de Bens Intangíveis	0,00	0,00	0,00			
Receita de Rendimentos de Aplicações Financeiras	0,00	13.542,34	-13.542,34			

DESPESAS	DOTAÇÃO ATUALIZADA (d)	DESPESAS EMPENHADAS (e)	DESPESAS LIQUIDADAS	DESPESAS PAGAS (f)	DESPESAS INSCRITAS EM RESTOS A PAGAR NÃO PROCESSADOS	PAGAMENTO DE RESTOS A PAGAR (g)	SALDO (h) = (d - e)
APLICAÇÃO DOS RECURSOS DA ALIENAÇÃO DE ATIVOS (II)	0,00	0,00	0,00	0,00	0,00	0,00	0,00
Despesas de Capital	0,00	0,00	0,00	0,00	0,00	0,00	0,00
Investimentos	0,00	0,00	0,00	0,00	0,00	0,00	0,00
Inversões Financeiras	0,00	0,00	0,00	0,00	0,00	0,00	0,00
Amortização da Dívida	0,00	0,00	0,00	0,00	0,00	0,00	0,00
Despesas Correntes dos Regimes de Previdência	0,00	0,00	0,00	0,00	0,00	0,00	0,00
Regime Próprio dos Servidores Públicos	0,00	0,00	0,00	0,00	0,00	0,00	0,00

SALDO FINANCEIRO A APLICAR	2025 (i)	2026 (j) = (Ib - (IIf+ IIg))	SALDO ATUAL (k) = (IIIi + IIIj)
VALOR(III)	976.952,33	13.542,34	990.494,67

GUSTAVO AUGUSTO DE SOUZA CARMO  
89345096515

GUSTAVO AUGUSTO DE SOUZA CARMO  
PREFEITO Mat.189634

ANTÔNIO JOSÉ OLIVEIRA LINS  
SECRETÁRIO DA FAZENDA Mat.19740

ARTHUR ANICÁCIO MOURA  
Contador 036631/O-6 BA CRC.036631/O-6 BA



ESTADO DA BAHIA  
**MUNICÍPIO DE ALAGOINHAS**  
**DEMONSTRATIVO DAS RECEITAS E DESPESAS COM AÇÕES E SERVIÇOS PÚBLICOS DE SAÚDE**  
Orçamentos Fiscal e da Seguridade Social

RREO - ANEXO XII (LC 141/2012, art. 35)  
RELATÓRIO RESUMIDO DA EXECUÇÃO ORÇAMENTÁRIA

JANEIRO-FEVEREIRO/2026

R\$ 1,00

RECEITAS RESULTANTES DE IMPOSTOS E TRANSFERÊNCIAS CONSTITUCIONAIS E LEGAIS	PREVISÃO INICIAL	PREVISÃO ATUALIZADA (a)	RECEITAS REALIZADAS	
			Até o Bimestre (b)	% (b/a) x 100
<b>RECEITA DE IMPOSTOS (I)</b>	<b>117.067.739,00</b>	<b>117.067.739,00</b>	<b>18.923.464,11</b>	<b>16,16%</b>
Receita Resultante do Imposto Predial e Territorial Urbano - IPTU	15.112.552,00	15.112.552,00	1.383.214,65	9,15%
Receita Resultante do Imposto sobre Transmissão Inter Vivos - ITBI	5.073.342,00	5.073.342,00	1.757.224,93	34,63%
Receita Resultante do Imposto sobre Serviços de Qualquer Natureza - ISS	63.627.918,00	63.627.918,00	10.052.748,27	15,79%
Receita Resultante do Imposto sobre a Renda e Proventos de Qualquer Natureza Retido na Fonte - IRRF	33.253.927,00	33.253.927,00	5.730.276,26	17,23%
<b>RECEITA DE TRANSFERÊNCIAS CONSTITUCIONAIS E LEGAIS (II)</b>	<b>363.048.119,00</b>	<b>363.048.119,00</b>	<b>62.088.858,16</b>	<b>17,10%</b>
Cota-Parte FPM	212.416.516,00	212.416.516,00	40.197.472,91	18,92%
Cota-Parte ITR	94.650,00	94.650,00	768,97	0,81%
Cota-Parte IPVA	17.157.387,00	17.157.387,00	4.851.818,60	28,27%
Cota-Parte ICMS	132.369.245,00	132.369.245,00	16.893.281,15	12,76%
Cota-Parte IPI-Exportação	1.010.321,00	1.010.321,00	145.516,53	14,40%
Outras Transferências ou Compensações Financeiras Provenientes de Impostos e Transferências Constitucionais	0,00	0,00	0,00	0,00%
<b>TOTAL DAS RECEITAS RESULTANTES DE IMPOSTOS E TRANSFERÊNCIAS CONSTITUCIONAIS E LEGAIS - (III) = (I) + (II)</b>	<b>480.115.858,00</b>	<b>480.115.858,00</b>	<b>81.012.322,27</b>	<b>16,87%</b>

DESPESAS COM AÇÕES E SERVIÇOS PÚBLICOS DE SAÚDE (ASPS) – POR SUBFUNÇÃO E CATEGORIA ECONÔMICA	DOTAÇÃO INICIAL	DOTAÇÃO ATUALIZADA (c)	DESPESAS EMPENHADAS		DESPESAS LIQUIDADAS		DESPESAS PAGAS		Inscritas em RP não Processadas (g)
			Até o bimestre (d)	% (d/c)	Até o bimestre (e)	% (e/c)	Até o bimestre (f)	% (f/c)	
<b>ATENÇÃO BÁSICA (IV)</b>	<b>25.831.178,00</b>	<b>25.801.178,00</b>	<b>11.523.740,52</b>	<b>44,66%</b>	<b>4.383.722,51</b>	<b>16,99%</b>	<b>3.906.077,53</b>	<b>15,13</b>	<b>0,00</b>
Despesas Correntes	25.630.078,00	25.600.078,00	11.522.740,52	45,01%	4.383.722,51	17,12%	3.906.077,53	15,25	0,00
Despesas de Capital	201.100,00	201.100,00	1.000,00	0,49%	0,00	0,00%	0,00	0,00	0,00
<b>ASSISTÊNCIA HOSPITALAR E AMBULATORIAL (V)</b>	<b>45.283.219,00</b>	<b>45.313.219,00</b>	<b>19.373.761,66</b>	<b>42,75%</b>	<b>5.546.023,55</b>	<b>12,23%</b>	<b>5.050.524,64</b>	<b>11,14</b>	<b>0,00</b>
Despesas Correntes	45.189.819,00	45.187.819,00	19.331.261,66	42,77%	5.546.023,55	12,27%	5.050.524,64	11,17	0,00
Despesas de Capital	93.400,00	125.400,00	42.500,00	33,89%	0,00	0,00%	0,00	0,00	0,00
<b>SUPOORTE PROFILÁTICO E TERAPÊUTICO (VI)</b>	<b>2.190.909,00</b>	<b>2.190.909,00</b>	<b>219.276,93</b>	<b>10,00%</b>	<b>54.704,95</b>	<b>2,49%</b>	<b>51.088,22</b>	<b>2,33</b>	<b>0,00</b>
Despesas Correntes	2.189.909,00	2.189.909,00	219.276,93	10,01%	54.704,95	2,49%	51.088,22	2,33	0,00
Despesas de Capital	1.000,00	1.000,00	0,00	0,00%	0,00	0,00%	0,00	0,00	0,00
<b>VIGILÂNCIA SANITÁRIA (VII)</b>	<b>1.129.329,00</b>	<b>1.129.329,00</b>	<b>492.994,92</b>	<b>43,65%</b>	<b>181.410,55</b>	<b>16,06%</b>	<b>173.821,00</b>	<b>15,39</b>	<b>0,00</b>
Despesas Correntes	1.122.329,00	1.122.329,00	492.994,92	43,92%	181.410,55	16,16%	173.821,00	15,48	0,00
Despesas de Capital	7.000,00	7.000,00	0,00	0,00%	0,00	0,00%	0,00	0,00	0,00
<b>VIGILÂNCIA EPIDEMIOLÓGICA (VIII)</b>	<b>16.719.360,00</b>	<b>16.719.360,00</b>	<b>8.349.828,21</b>	<b>49,94%</b>	<b>1.356.904,21</b>	<b>8,11%</b>	<b>1.078.215,97</b>	<b>6,44</b>	<b>0,00</b>
Despesas Correntes	16.709.260,00	16.709.260,00	8.349.828,21	49,97%	1.356.904,21	8,12%	1.078.215,97	6,45	0,00
Despesas de Capital	10.100,00	10.100,00	0,00	0,00%	0,00	0,00%	0,00	0,00	0,00
<b>ALIMENTAÇÃO E NUTRIÇÃO (IX)</b>	<b>0,00</b>	<b>0,00</b>	<b>0,00</b>	<b>0,00%</b>	<b>0,00</b>	<b>0,00%</b>	<b>0,00</b>	<b>0,00</b>	<b>0,00</b>
Despesas Correntes	0,00	0,00	0,00	0,00%	0,00	0,00%	0,00	0,00	0,00
Despesas de Capital	0,00	0,00	0,00	0,00%	0,00	0,00%	0,00	0,00	0,00
<b>OUTRAS SUBFUNÇÕES (X)</b>	<b>14.075.464,00</b>	<b>14.075.464,00</b>	<b>7.103.992,65</b>	<b>50,47%</b>	<b>3.044.428,30</b>	<b>21,62%</b>	<b>2.920.062,58</b>	<b>20,74</b>	<b>0,00</b>
Despesas Correntes	14.052.864,00	14.052.864,00	7.103.992,65	50,55%	3.044.428,30	21,66%	2.920.062,58	20,77	0,00
Despesas de Capital	22.600,00	22.600,00	0,00	0,00%	0,00	0,00%	0,00	0,00	0,00
<b>TOTAL (XI) = (IV + V + VI + VII + VIII + IX + X)</b>	<b>105.229.459,00</b>	<b>105.229.459,00</b>	<b>47.063.594,89</b>	<b>44,72%</b>	<b>14.567.194,07</b>	<b>13,84%</b>	<b>13.179.789,94</b>	<b>12,52</b>	<b>0,00</b>



**ESTADO DA BAHIA**  
**MUNICÍPIO DE ALAGOINHAS**  
**DEMONSTRATIVO DAS RECEITAS E DESPESAS COM AÇÕES E SERVIÇOS PÚBLICOS DE SAÚDE**  
Orçamentos Fiscal e da Seguridade Social

RREO - ANEXO XII (LC 141/2012, art. 35)  
RELATÓRIO RESUMIDO DA EXECUÇÃO ORÇAMENTÁRIA

JANEIRO-FEVEREIRO/2026

R\$ 1,00

APURAÇÃO DO CUMPRIMENTO DO LIMITE MÍNIMO PARA APLICAÇÃO EM ASPS	DESPESAS EMPENHADAS (d)	DESPESAS LIQUIDADAS (e)	DESPESAS PAGAS (f)
Total das Despesas com ASPS (XII) = (XI)	47.063.594,89	14.567.194,07	13.179.789,94
(-) Restos a Pagar Não Processados Inscritos Indevidamente no Exercício sem Disponibilidade Financeira (XIII)	0,00	0,00	0,00
(-) Despesas Custeadas com Recursos Vinculados à Parcela do Percentual Mínimo que não foi Aplicada em ASPS em Exercícios Anteriores (XIV)	0,00	0,00	0,00
(-) Despesas Custeadas com Disponibilidade de Caixa Vinculada aos Restos a Pagar Cancelados (XV)	0,00	0,00	0,00
<b>(=) VALOR APLICADO EM ASPS (XVI) = (XII - XIII - XIV - XV)</b>	<b>47.063.594,89</b>	<b>14.567.194,07</b>	<b>13.179.789,94</b>
Despesa Mínima a ser Aplicada em ASPS (XVII) = (III) x 15% (LC 141/2012)	0,00	12.151.848,34	0,00
Despesa Mínima a ser Aplicada em ASPS (XVII) = (III) x 15% (Lei Orgânica Municipal)	0,00	12.151.848,34	0,00
Diferença entre o Valor Aplicado e a Despesa Mínima a ser Aplicada (XVIII) = (XVI (d ou e) - XVII)	34.911.746,55	2.415.345,73	0,00
Limite não Cumprido (XIX) = (XVIII)			0,00
<b>PERCENTUAL DA RECEITA DE IMPOSTOS E TRANSFERÊNCIAS CONSTITUCIONAIS E LEGAIS APLICADO EM ASPS (XVI / III)*100 (mínimo de 15% conforme LC nº 141/2012 ou % da Lei Orgânica Municipal)</b>	<b>58,09</b>	<b>17,98</b>	<b>16,26</b>

CONTROLE DO VALOR REFERENTE AO PERCENTUAL MÍNIMO NÃO CUMPRIDO EM EXERCÍCIOS ANTERIORES PARA FINS DE APLICAÇÃO DOS RECURSOS VINCULADOS CONFORME ARTIGOS 25 E 26 DA LC 141/2012	LIMITE NÃO CUMPRIDO				
	Saldo Inicial (no exercício atual)	Despesas Custeadas no Exercício de Referência			Saldo Final (não aplicado)
		DESPESAS EMPENHADAS	DESPESAS LIQUIDADAS	DESPESAS PAGAS	
	(h)	(i)	(j)	(k)	(l) = (h - (i ou j))
Diferença de limite não cumprido em 2026	0,00	0,00	0,00	0,00	0,00
Diferença de limite não cumprido em 2025	0,00	0,00	0,00	0,00	0,00
Diferença de limite não cumprido em Exercícios Anteriores	0,00	0,00	0,00	0,00	0,00
<b>TOTAL DA DIFERENÇA DE LIMITE NÃO CUMPRIDO EM EXERCÍCIOS ANTERIORES (XX)</b>	<b>0,00</b>	<b>0,00</b>	<b>0,00</b>	<b>0,00</b>	<b>0,00</b>

EXECUÇÃO DE RESTOS A PAGAR									
EXERCÍCIO DO EMPENHO	Valor Mínimo para aplicação em ASPS	Valor aplicado em ASPS no exercício	Valor aplicado além do limite mínimo	RPNP inscritos indevidamente no Exercício sem Disponibilidade Financeira	Valor inscrito em RP considerado no Limite	Total de RP pagos	Total de RP a pagar	Total de RP cancelados ou prescritos	Diferença entre o valor aplicado além do limite e o total de RP cancelados
	(m)	(n)	(o) = (n - m), se < 0, então (o) = 0	q = (XIII(d))	(r) = (p - (o + q)) se < 0, então (r) = (0)	(s)	(t)	(u)	(v) = ((o + q) - u)
Empenhos de 2026	12.151.848,34	14.567.194,07	0,00	0,00	0,00	0,00	0,00	0,00	0,00
Empenhos de 2025	0,00	0,00	0,00	0,00	1.443.629,52	1.443.505,79	123,73	0,00	1.443.629,52
Empenhos de 2022	0,00	0,00	0,00	0,00	26.852,52	0,00	26.852,52	0,00	26.852,52
Empenhos de 2021	0,00	0,00	0,00	0,00	0,00	0,00	0,00	0,00	0,00
Empenhos de 2020	0,00	0,00	0,00	0,00	0,00	0,00	0,00	0,00	0,00
<b>TOTAL DOS RESTOS A PAGAR CANCELADOS OU PRESCRITOS ATÉ O FINAL DO EXERCÍCIO ATUAL QUE AFETARAM O CUMPRIMENTO DO LIMITE (XXI)</b>									<b>0,00</b>
<b>TOTAL DOS RESTOS A PAGAR CANCELADOS OU PRESCRITOS ATÉ O FINAL DO EXERCÍCIO ANTERIOR QUE AFETARAM O CUMPRIMENTO DO LIMITE (XXII)</b>									<b>0,00</b>



**ESTADO DA BAHIA**  
**MUNICÍPIO DE ALAGOINHAS**  
**DEMONSTRATIVO DAS RECEITAS E DESPESAS COM AÇÕES E SERVIÇOS PÚBLICOS DE SAÚDE**  
Orçamentos Fiscal e da Seguridade Social

RREO - ANEXO XII (LC 141/2012, art. 35)  
RELATÓRIO RESUMIDO DA EXECUÇÃO ORÇAMENTÁRIA

JANEIRO-FEVEREIRO/2026

R\$ 1,00

**TOTAL DOS RESTOS A PAGAR CANCELADOS OU PRESCRITOS NO EXERCÍCIO ATUAL QUE AFETARAM O CUMPRIMENTO DO LIMITE (XXIII) = (XXI - XXII) (Artigo 24 § 1º e 2º da LC 141/2012)** 0,00

CONTROLE DE RESTOS A PAGAR CANCELADOS OU PRESCRITOS CONSIDERADOS PARA FINS DE APLICAÇÃO DA DISPONIBILIDADE DE CAIXA CONFORME ARTIGO 24§ 1º e 2º DA LC 141/2012	RESTOS A PAGAR CANCELADOS OU PRESCRITOS				
	Saldo Inicial	Despesas Custeadas no Exercício de Referência			Saldo Final (não aplicado)
		DESPESAS EMPENHADAS	DESPESAS LIQUIDADAS	DESPESAS PAGAS	
(w)	(x)	(y)	(z)	(aa) = (w - (x ou y))	
Restos a pagar cancelados ou prescritos em 2026 a serem compensados (XXIV)	0,00	0,00	0,00	0,00	0,00
Restos a pagar cancelados ou prescritos em 2025 a serem compensados (XXV)	0,00	0,00	0,00	0,00	0,00
Restos a pagar cancelados ou prescritos em exercícios anteriores a serem compensados (XXVI)	0,00	0,00	0,00	0,00	0,00
<b>TOTAL DE RESTOS A PAGAR CANCELADOS OU PRESCRITOS A COMPENSAR (XXVII)</b>	<b>0,00</b>	<b>0,00</b>	<b>0,00</b>	<b>0,00</b>	<b>0,00</b>

RECEITAS ADICIONAIS PARA O FINANCIAMENTO DA SAÚDE NÃO COMPUTADAS NO CÁLCULO DO MÍNIMO	PREVISÃO INICIAL	PREVISÃO ATUALIZADA (a)	RECEITAS REALIZADAS	
			Até o Bimestre (b)	% (b/a) x 100
<b>RECEITAS DE TRANSFERÊNCIAS PARA A SAÚDE (XXVIII)</b>	<b>89.936.038,00</b>	<b>89.936.038,00</b>	<b>18.385.875,79</b>	<b>20,44</b>
Provenientes da União	76.898.034,00	76.898.034,00	13.461.819,71	17,51
Provenientes dos Estados	10.669.393,00	10.669.393,00	4.868.058,21	45,63
Proveniente de outros Municípios	0,00	0,00	0,00	0,00
RECEITA DE OPERAÇÕES DE CRÉDITO INTERNAS E EXTERNAS VINCULADAS A SAÚDE (XXIX)	0,00	0,00	0,00	0,00
OUTRAS RECEITAS (XXX)	2.368.611,00	2.368.611,00	55.997,87	2,36

DESPESAS COM SAÚDE POR SUBFUNÇÕES E CATEGORIA ECONÔMICA NÃO COMPUTADAS NO CÁLCULO DO MÍNIMO	DOTAÇÃO INICIAL	DOTAÇÃO ATUALIZADA (c)	DESPESAS EMPENHADAS		DESPESAS LIQUIDADAS		DESPESAS PAGAS		Inscritas em RP não Processados (g)
			Até o bimestre (d)	% (d/c)	Até o bimestre (e)	% (e/c)	Até o bimestre (f)	% (f/c)	
<b>ATENÇÃO BÁSICA (XXXII)</b>	<b>23.159.817,00</b>	<b>24.998.817,00</b>	<b>10.060.328,96</b>	<b>40,24%</b>	<b>2.598.375,89</b>	<b>10,39%</b>	<b>2.436.439,34</b>	<b>9,74%</b>	<b>0,00</b>
Despesas Correntes	22.637.526,00	22.719.026,00	9.960.328,96	43,84%	2.520.995,50	11,09%	2.436.439,34	10,72%	0,00
Despesas de Capital	522.291,00	2.279.791,00	100.000,00	4,38%	77.380,39	3,39%	0,00	0,00%	0,00
<b>ASSISTÊNCIA HOSPITALAR E AMBULATORIAL (XXXIII)</b>	<b>59.215.503,00</b>	<b>62.865.003,70</b>	<b>21.135.951,96</b>	<b>33,62%</b>	<b>4.776.679,77</b>	<b>7,59%</b>	<b>4.537.189,48</b>	<b>7,21%</b>	<b>0,00</b>
Despesas Correntes	58.603.307,00	60.934.307,00	21.034.951,96	34,52%	4.701.628,69	7,71%	4.537.189,48	7,44%	0,00
Despesas de Capital	612.196,00	1.930.696,70	101.000,00	5,23%	75.051,08	3,88%	0,00	0,00%	0,00
<b>SUPOORTE PROFILÁTICO E TERAPÊUTICO (XXXIV)</b>	<b>3.025.828,00</b>	<b>4.315.828,00</b>	<b>827.235,31</b>	<b>19,16%</b>	<b>5.706,00</b>	<b>0,13%</b>	<b>4.798,80</b>	<b>0,11%</b>	<b>0,00</b>
Despesas Correntes	3.025.728,00	4.315.728,00	827.235,31	19,16%	5.706,00	0,13%	4.798,80	0,11%	0,00
Despesas de Capital	100,00	100,00	0,00	0,00%	0,00	0,00%	0,00	0,00%	0,00
<b>VIGILÂNCIA SANITÁRIA (XXXV)</b>	<b>163.667,00</b>	<b>163.667,00</b>	<b>16.573,00</b>	<b>10,12%</b>	<b>150,00</b>	<b>0,09%</b>	<b>150,00</b>	<b>0,09%</b>	<b>0,00</b>
Despesas Correntes	162.667,00	162.667,00	16.573,00	10,18%	150,00	0,09%	150,00	0,09%	0,00
Despesas de Capital	1.000,00	1.000,00	0,00	0,00%	0,00	0,00%	0,00	0,00%	0,00
<b>VIGILÂNCIA EPIDEMIOLÓGICA (XXXVI)</b>	<b>4.324.552,00</b>	<b>5.213.552,00</b>	<b>3.383.542,90</b>	<b>64,89%</b>	<b>1.902.862,91</b>	<b>36,49%</b>	<b>1.902.862,91</b>	<b>36,49%</b>	<b>0,00</b>
Despesas Correntes	4.324.552,00	5.213.552,00	3.383.542,90	64,89%	1.902.862,91	36,49%	1.902.862,91	36,49%	0,00





ESTADO DA BAHIA  
**MUNICÍPIO DE ALAGOINHAS**  
Demonstrativo das Parcerias Público-Privada  
Orçamentos Fiscal e da Seguridade Social

RREO – Anexo XIII (Lei nº 11.079, de 30.12.2004, arts. 22, 25 e 28)

RELATÓRIO RESUMIDO DA EXECUÇÃO ORÇAMENTÁRIA

JANEIRO-FEVEREIRO/2026

R\$ 1,00

IMPACTOS DAS CONTRATAÇÕES DE PPP	SALDO TOTAL EM 31 DE DEZEMBRO DO EXERCÍCIO ANTERIOR		REGISTROS EFETUADOS EM 2026										
	(a)		No bimestre					Até o bimestre					
<b>TOTAL DE ATIVOS</b>													
Ativos Constituídos pela SPE													
<b>TOTAL DE PASSIVOS (I)</b>													
Obrigações decorrentes de Ativos Constituídos pela SPE													
Provisões de PPP													
Outros Passivos													
<b>ATOS POTENCIAIS PASSIVOS</b>													
Obrigações Contratuais													
Riscos Não Provisionados													
Garantias Concedidas													
Outros Passivos Contingentes													
<b>DESPESAS DE PPP</b>	<b>EXERCÍCIO ANTERIOR</b>	<b>EXERCÍCIO CORRENTE (EC)</b>	<b>EC + 1</b>	<b>EC + 2</b>	<b>EC + 3</b>	<b>EC + 4</b>	<b>EC + 5</b>	<b>EC + 6</b>	<b>EC + 7</b>	<b>EC + 8</b>	<b>EC + 9</b>		
<b>Do Ente Federado (IV)</b>													
<b>Das Estatais Não-Dependentes</b>													
<b>TOTAL DAS DESPESAS</b>													
<b>RECEITA CORRENTE LÍQUIDA (RCL) (V)</b>	708.370.859,54	736.712.079,94											
<b>TOTAL DAS DESPESAS / RCL (%) (VI) = (IV)/(V)</b>													
Nota:													





ESTADO DA BAHIA  
**MUNICÍPIO DE ALAGOINHAS**  
Demonstrativo Simplificado do Relatório Resumido da Execução Orçamentária  
Orçamentos Fiscal e da Seguridade Social

RREO - Anexo 14 (LRF, Art. 48)  
RELATÓRIO RESUMIDO DA EXECUÇÃO ORÇAMENTÁRIA

JANEIRO-FEVEREIRO/2026

R\$ 1,00

BALANÇO ORÇAMENTÁRIO	Até o Bimestre
<b>RECEITAS</b>	
Previsão Inicial	777.412.981,00
Previsão Atualizada	777.412.981,00
Receitas Realizadas	126.204.545,13
Déficit Orçamentário	
Saldos de Exercícios Anteriores (Utilizados para Créditos Adicionais)	8.001.565,60
<b>DESPESAS</b>	
Dotação Inicial	777.412.981,00
Créditos Adicionais	12.110.566,30
Dotação Atualizada	789.523.547,30
Despesas Empenhadas	375.813.204,70
Despesas Liquidadas	106.431.448,56
Despesas Pagas	100.622.155,79
Superávit Orçamentário	19.773.096,57
<b>DESPESAS POR FUNÇÃO/SUBFUNÇÃO</b>	<b>Até o Bimestre</b>
Despesas Empenhadas	375.813.204,70
Despesas Liquidadas	106.431.448,56
<b>RECEITA CORRENTE LÍQUIDA - RCL</b>	<b>Até o Bimestre</b>
Receita Corrente Líquida	736.712.079,94
Receita Corrente Líquida Ajustada para Cálculo dos Limites de Endividamento	726.669.086,94
Receita Corrente Líquida Ajustada para Cálculo dos Limites da Despesa com Pessoal	714.441.712,94
<b>RECEITAS E DESPESAS DOS REGIMES DE PREVIDÊNCIA</b>	<b>Até o Bimestre</b>
Fundo em Capitalização (PLANO PREVIDENCIÁRIO)	0,00
Receitas Previdenciárias Realizadas	0,00
Despesas Previdenciárias Empenhadas	0,00
Despesas Previdenciárias Liquidadas	0,00
Resultado Previdenciário	0,00
Fundo em Repartição (PLANO FINANCEIRO)	0,00
Receitas Previdenciárias Realizadas	0,00
Despesas Previdenciárias Empenhadas	0,00
Despesas Previdenciárias Liquidadas	0,00
Resultado Previdenciário	0,00



RESULTADOS NOMINAL E PRIMÁRIO	Meta Fixada no Anexo de Metas Fiscais da LDO (a)	Resultado Apurado Até o Bimestre (b)	% em Relação à Meta (b/a)
Resultado Primário (Sem RPPS) - Acima da Linha	66.692.358,00	15.760.067,28	23,63
Resultado Nominal (Sem RPPS) - Abaixo da Linha	56.207.577,00	18.377.864,02	32,70

RESTOS A PAGAR A PAGAR POR PODER E MINISTÉRIO PÚBLICO	Inscrição	Cancelamento Até o Bimestre	Pagamento Até o Bimestre	Saldo a Pagar
RESTOS A PAGAR PROCESSADOS	5.824.837,33	0,00	4.891.802,76	933.034,57
Poder Executivo	5.824.837,33	0,00	4.891.802,76	933.034,57
Poder Legislativo	0,00	0,00	0,00	0,00
RESTOS A PAGAR NÃO-PROCESSADOS	18.741.609,92	0,00	13.226.613,73	5.514.996,19
Poder Executivo	18.741.609,92	0,00	13.226.613,73	5.514.996,19
Poder Legislativo	0,00	0,00	0,00	0,00
TOTAL	24.566.447,25	0,00	18.118.416,49	6.448.030,76

DESPESAS COM MANUTENÇÃO E DESENVOLVIMENTO DO ENSINO	Valor Apurado Até o Bimestre	Limites Constitucionais Anuais	
		% Mínimo a Aplicar no Exercício	% Aplicado Até o Bimestre
Mínimo Anual de 25% das Receitas de Impostos na Manutenção e Desenvolvimento do Ensino	23.184.810,08	25,00	28,61
Mínimo Anual de 70% do FUNDEB na Remuneração dos Profissionais da Educação Básica	13.601.165,19	70,00	79,86
Percentual de 50% da Complementação da União ao FUNDEB (VAAT) na Educação Infantil	0,00	50,00	0,00
Mínimo de 15% da Complementação da União ao FUNDEB (VAAT) em Despesas de Capital	0,00	15,00	0,00

RECEITAS DE OPERAÇÕES DE CRÉDITO E DESPESAS DE CAPITAL	Valor Apurado Até o Bimestre	Saldo não realizado
Receita de Operação de Crédito	0,00	5.000.000,00
Despesa de Capital Líquida	36.010.561,62	50.811.553,09

PROJEÇÃO ATUARIAL DOS REGIMES DE PREVIDÊNCIA	Exercício	10º Exercício	20º Exercício	35º Exercício
Plano Previdenciário				
Receitas Previdenciárias				
Despesas Previdenciárias				
Resultado Previdenciário				
Plano Financeiro				
Receitas Previdenciárias				
Despesas Previdenciárias				
Resultado Previdenciário				

RECEITA DA ALIENAÇÃO DE ATIVOS E APLICAÇÃO DOS RECURSOS	Valor Apurado Até o Bimestre	Saldo não realizado
Receita de Capital Resultante da Alienação de Ativos	0,00	0,00
Aplicação dos Recursos da Alienação de Ativos		





**DEMONSTRATIVO DE SENTENÇAS JUDICIAIS**



ESTADO DA BAHIA  
**PREFEITURA MUNICIPAL DE ALAGOINHAS**  
Demonstrativo de Sentenças Judiciais - Consolidado

JANEIRO/2026

Data	Proc.	Emp.	Data Emp.	Liq.	Data Liq.	Dotação	Credor	Pago Bruto	Retido	Pago Liquido
Entidade: PREFEITURA MUNICIPAL DE ALAGOINHAS										
12/01/2026	42	23	05/01/2026	1	12/01/2026	0001-31909100/15000000	02.839.639/0001-90 TRIBUNAL REGIONAL DO TRABALHO 5ª REGIAO	18.882,10	0,00	18.882,10
<b>Histórico:</b> PAGAMENTO REFERENTE A REQUISIÇÃO DE PEQUENO VALOR (RPV) TRANSITADA E JULGADA EM NOME DE JOSE ANTONIO SANTOS ARAUJO - CONFORME PROCESSO 0002563.11.2018.5.05.0222(SEFAZ)										
<b>Soma:</b>								<b>18.882,10</b>	<b>0,00</b>	<b>18.882,10</b>
15/01/2026	60	23	05/01/2026	2	15/01/2026	0001-31909100/15000000	02.839.639/0001-90 TRIBUNAL REGIONAL DO TRABALHO 5ª REGIAO	1.043,54	0,00	1.043,54
<b>Histórico:</b> VALOR REFERENTE A REQUISIÇÃO DE PEQUENO VALOR (RPV) TRANSITADA E JULGADA EM NOME DE MARIA DE LOURDES CAMILO ARAGÃO PROC 0001378-85 .2016.5.05.0221(SEFAZ)										
<b>Soma:</b>								<b>1.043,54</b>	<b>0,00</b>	<b>1.043,54</b>
21/01/2026	94	23	05/01/2026	3	21/01/2026	0001-31909100/15000000	02.839.639/0001-90 TRIBUNAL REGIONAL DO TRABALHO 5ª REGIAO	39.253,47	0,00	39.253,47
<b>Histórico:</b> VALOR REFERENTE A REQUISIÇÃO DE PEQUENO VALOR (RPV) TRANSITADA E JULGADA EM NOME DE LUCIA MARIA DA CONCEIÇÃO SILVA PROC M0010374-40.2014.5.05.0222-(SEFAZ)										
21/01/2026	95	23	05/01/2026	4	21/01/2026	0001-31909100/15000000	02.839.639/0001-90 TRIBUNAL REGIONAL DO TRABALHO 5ª REGIAO	1.753,57	0,00	1.753,57
<b>Histórico:</b> VALOR REFERENTE A REQUISIÇÃO DE PEQUENO VALOR (RPV) TRANSITADA E JULGADA EM NOME EM NOME LUCIA MARIA DA CONCEIÇÃO SILVA PROC 0010374-40.2014.5.05.0222 SEFAZ)										
21/01/2026	97	23	05/01/2026	6	21/01/2026	0001-31909100/15000000	02.839.639/0001-90 TRIBUNAL REGIONAL DO TRABALHO 5ª REGIAO	13.755,31	0,00	13.755,31
<b>Histórico:</b> VALOR REFERENTE A REQUISIÇÃO DE PEQUENO VALOR (RPV) TRANSITADA E JULGADA EM NOME MADALENA DE SOUZA PROC 0000655-82.2024.5.05.0222-(SEFAZ)										
21/01/2026	139	23	05/01/2026	5	21/01/2026	0001-31909100/15000000	02.839.639/0001-90 TRIBUNAL REGIONAL DO TRABALHO 5ª REGIAO	7.131,79	0,00	7.131,79
<b>Histórico:</b> VALOR REFERENTE A REQUISIÇÃO DE PEQUENO VALOR (RPV) TRANSITADA E JULGADA EM NOME CLAUDIA LUISA TEIXEIRA SILVA PROC 0000845-21.2019.5.05.222-(SEFAZ)										
<b>Soma:</b>								<b>61.894,14</b>	<b>0,00</b>	<b>61.894,14</b>
22/01/2026	140	555	22/01/2026	8	22/01/2026	0001-33909100/15000000	02.839.639/0001-90 TRIBUNAL REGIONAL DO TRABALHO 5ª REGIAO	48.940,16	0,00	48.940,16
<b>Histórico:</b> VALOR REFERENTE A REQUISIÇÃO DE PEQUENO VALOR (RPV) TRANSITADA E JULGADA EM NOME ALINE SILVANE DE LIMA SANTOS (QUALISERV) PROC 0000517-28.2018.5.05.0222-SEFAZ										
22/01/2026	141	555	22/01/2026	1	22/01/2026	0001-33909100/15000000	02.839.639/0001-90 TRIBUNAL REGIONAL DO TRABALHO 5ª REGIAO	12.624,17	0,00	12.624,17
<b>Histórico:</b> VALOR REFERENTE A REQUISIÇÃO DE PEQUENO VALOR (RPV) TRANSITADA E JULGADA EM NOME EROLTIDE DA SILVA (QUALISERV) PROC 0000653-15.2014.5.05.0222 -SEFAZ										
22/01/2026	142	555	22/01/2026	2	22/01/2026	0001-33909100/15000000	02.839.639/0001-90 TRIBUNAL REGIONAL DO TRABALHO 5ª REGIAO	14.594,60	0,00	14.594,60
<b>Histórico:</b> VALOR REFERENTE A REQUISIÇÃO DE PEQUENO VALOR (RPV) TRANSITADA E JULGADA EM NOME FATIMA MARIA LACERDA SANTOS (QUALISERV) PROC 0000653-15.2024.5.05.0222 -SEFAZ										



ESTADO DA BAHIA  
**PREFEITURA MUNICIPAL DE ALAGOINHAS**  
Demonstrativo de Sentenças Judiciais - Consolidado

JANEIRO/2026

Data	Proc.	Emp.	Data Emp.	Liq.	Data Liq.	Dotação	Credor	Pago Bruto	Retido	Pago Líquido
22/01/2026	143	555	22/01/2026	3	22/01/2026	0001-33909100/15000000	02.839.639/0001-90 TRIBUNAL REGIONAL DO TRABALHO 5ªREGIAO	15.614,33	0,00	15.614,33
<b>Histórico:</b> VALOR REFERENTE A REQUISIÇÃO DE PEQUENO VALOR (RPV) TRANSITADA E JULGADA EM NOME GILCELIA CONCEIÇÃO DE SOUZA (QUALISERV) PROC 0000651-48.2024.5.05.0221-SEFAZ										
22/01/2026	144	555	22/01/2026	4	22/01/2026	0001-33909100/15000000	02.839.639/0001-90 TRIBUNAL REGIONAL DO TRABALHO 5ªREGIAO	5.625,84	0,00	5.625,84
<b>Histórico:</b> VALOR REFERENTE A REQUISIÇÃO DE PEQUENO VALOR (RPV) TRANSITADA E JULGADA EM NOME GILVAN COSTA SANTOS (QUALISERV) PROC 0000666-14.2024.5.05.0222-SEFAZ										
22/01/2026	145	555	22/01/2026	5	22/01/2026	0001-33909100/15000000	02.839.639/0001-90 TRIBUNAL REGIONAL DO TRABALHO 5ªREGIAO	15.379,81	0,00	15.379,81
<b>Histórico:</b> VALOR REFERENTE A REQUISIÇÃO DE PEQUENO VALOR (RPV) TRANSITADA E JULGADA EM NOME INÊS MARIA LIMA DOS SANTOS (QUALISERV) PROC0000653-14.2024.5.05.0222-SEFAZ										
22/01/2026	146	555	22/01/2026	6	22/01/2026	0001-33909100/15000000	02.839.639/0001-90 TRIBUNAL REGIONAL DO TRABALHO 5ªREGIAO	15.248,69	0,00	15.248,69
<b>Histórico:</b> VALOR REFERENTE A REQUISIÇÃO DE PEQUENO VALOR (RPV) TRANSITADA E JULGADA EM NOME IRACY DOS SANTOS REIS (QUALISERV) PROC 0000653-15.2024.5.05.0222-SEFAZ										
22/01/2026	147	555	22/01/2026	7	22/01/2026	0001-33909100/15000000	02.839.639/0001-90 TRIBUNAL REGIONAL DO TRABALHO 5ªREGIAO	14.770,10	0,00	14.770,10
<b>Histórico:</b> VALOR REFERENTE A REQUISIÇÃO DE PEQUENO VALOR (RPV) TRANSITADA E JULGADA EM NOME IRACYEMA MARQUES DE ARAUJO (QUALISERV) PROC 0000653-15.2024.5.05.0222-SEFAZ										
<b>Soma:</b>								<b>142.797,70</b>	<b>0,00</b>	<b>142.797,70</b>
23/01/2026	192	557	22/01/2026	1	23/01/2026	0001-33909100/15000000	13.100.722/0001-60 BAHIA TRIBUNAL DE JUSTICA	1.469,22	0,00	1.469,22
<b>Histórico:</b> VALOR REFERENTE A BLOQUEIOS POR ORDEM JUDICIAL DE HONORÁRIOS ADVOCATICIO PROCESSO Nº 0962538-07.2015.8.05.0113 , EM TRAMITE NA 1 VARA DA FAZENDA PUBLICA DE ITABUNA TENDO COMO PARTE SILVANA DA SILVA RODRIGUES - (SEFAZ)										
<b>Soma:</b>								<b>1.469,22</b>	<b>0,00</b>	<b>1.469,22</b>
27/01/2026	207	23	05/01/2026	7	27/01/2026	0001-31909100/15000000	02.839.639/0001-90 TRIBUNAL REGIONAL DO TRABALHO 5ªREGIAO	42.496,06	0,00	42.496,06
<b>Histórico:</b> PAGAMENTO REFERENTE A VENCIMENTOS E VANTAGENS FIXAS - PESSOAL CIVIL - ADICIONAL DE PERICULOSIDADE ESTATUTÁRIO - COMISSÃO JANEIRO 2026 ( GAPRE )										
27/01/2026	208	23	05/01/2026	8	27/01/2026	0001-31909100/15000000	02.839.639/0001-90 TRIBUNAL REGIONAL DO TRABALHO 5ªREGIAO	11.322,45	0,00	11.322,45
<b>Histórico:</b> VALOR REFERENTE A REQUISIÇÃO DE PEQUENO VALOR (RPV) TRANSITADA E JULGADA EM NOME EDNILDA NOGUEIRA AZEVEDO (SEFAZ)										
<b>Soma:</b>								<b>53.818,51</b>	<b>0,00</b>	<b>53.818,51</b>
28/01/2026	209	555	22/01/2026	9	28/01/2026	0001-33909100/15000000	02.839.639/0001-90 TRIBUNAL REGIONAL DO TRABALHO 5ªREGIAO	5.662,19	0,00	5.662,19
<b>Histórico:</b> VALOR REFERENTE A REQUISIÇÃO DE PEQUENO VALOR (RPV) TRANSITADA E JULGADA -EM NOME JEANE CARVALHO FIGUEREDO (QUALISERV) PROC 0000654-97.2024.5.05.0222SEFAZ										
28/01/2026	210	555	22/01/2026	10	28/01/2026	0001-33909100/15000000	02.839.639/0001-90 TRIBUNAL REGIONAL DO TRABALHO 5ªREGIAO	13.929,63	0,00	13.929,63



ESTADO DA BAHIA  
**PREFEITURA MUNICIPAL DE ALAGOINHAS**  
Demonstrativo de Sentenças Judiciais - Consolidado

JANEIRO/2026

Data	Proc.	Emp.	Data Emp.	Liq.	Data Liq.	Dotação	Credor	Pago Bruto	Retido	Pago Líquido
<b>Histórico:</b>	VALOR REFERENTE A REQUISIÇÃO DE PEQUENO VALOR (RPV) TRANSITADA E JULGADA EM NOME JECILDA FRANCISCA DE JESUS CRUZ (QUALISERV) PROC 0000654-97.2024.5.05.0222 -SEFAZ									
28/01/2026	211	555	22/01/2026	11	28/01/2026	0001-33909100/15000000	02.839.639/0001-90 TRIBUNAL REGIONAL DO TRABALHO 5ªREGIAO	16.598,59	0,00	16.598,59
<b>Histórico:</b>	VALOR REFERENTE A REQUISIÇÃO DE PEQUENO VALOR (RPV) TRANSITADA E JULGADAEM NOME JESSE FERREIRA DOS SANTOS (QUALISERV) PROC 0000654-97.2024.5.05.0222 -SEFAZ									
28/01/2026	212	555	22/01/2026	12	28/01/2026	0001-33909100/15000000	02.839.639/0001-90 TRIBUNAL REGIONAL DO TRABALHO 5ªREGIAO	12.049,00	0,00	12.049,00
<b>Histórico:</b>	VALOR REFERENTE A REQUISIÇÃO DE PEQUENO VALOR (RPV) TRANSITADA E JULGADA EM NOME JILMA OLIVEIRA MARQUES (QUALISERV) PROC 0000654-97.2024.5.05.0222-SEFAZ									
28/01/2026	213	555	22/01/2026	13	28/01/2026	0001-33909100/15000000	02.839.639/0001-90 TRIBUNAL REGIONAL DO TRABALHO 5ªREGIAO	12.014,89	0,00	12.014,89
<b>Histórico:</b>	VALOR REFERENTE A REQUISIÇÃO DE PEQUENO VALOR (RPV) TRANSITADA E JULGADA EM NOMEJOANICE DOS SANTOS TRINDADE (QUALISERV) PROC 0000654-97.2024.5.05.0222-SEFAZ									
28/01/2026	214	555	22/01/2026	14	28/01/2026	0001-33909100/15000000	02.839.639/0001-90 TRIBUNAL REGIONAL DO TRABALHO 5ªREGIAO	16.359,28	0,00	16.359,28
<b>Histórico:</b>	VALOR REFERENTE A REQUISIÇÃO DE PEQUENO VALOR (RPV) TRANSITADA E JULGADAEM NOME JOANICE OLIVEIRA MARQUES (QUALISERV) PROC 0000654-97.2024.5.05.0222 -SEFAZ									
28/01/2026	215	555	22/01/2026	15	28/01/2026	0001-33909100/15000000	02.839.639/0001-90 TRIBUNAL REGIONAL DO TRABALHO 5ªREGIAO	16.800,00	0,00	16.800,00
<b>Histórico:</b>	VALOR REFERENTE A REQUISIÇÃO DE PEQUENO VALOR (RPV) TRANSITADA E JULGADA EM NOME JORGE ALVES BARBOSA (QUALISERV) PROC 0000654-97.2024.5.05.0222 -SEFAZ									
28/01/2026	216	555	22/01/2026	16	28/01/2026	0001-33909100/15000000	02.839.639/0001-90 TRIBUNAL REGIONAL DO TRABALHO 5ªREGIAO	16.665,23	0,00	16.665,23
<b>Histórico:</b>	VALOR REFERENTE A REQUISIÇÃO DE PEQUENO VALOR (RPV) TRANSITADA E JULGADA EM NOME JOSE CARLOS NUNES COSTA (QUALISERV) PROC 0000654-97.2024.5.05.0222 -SEFAZ									
28/01/2026	217	555	22/01/2026	17	28/01/2026	0001-33909100/15000000	02.839.639/0001-90 TRIBUNAL REGIONAL DO TRABALHO 5ªREGIAO	16.598,55	0,00	16.598,55
<b>Histórico:</b>	VALOR REFERENTE A REQUISIÇÃO DE PEQUENO VALOR (RPV) TRANSITADA E JULGADA EM NOME JOSÉ DENIVALDO SANTANA DE OLIVEIRA (QUALISERV) PROC 0000654-97.2024.5.05.0222 -SEFAZ									
28/01/2026	218	555	22/01/2026	18	28/01/2026	0001-33909100/15000000	02.839.639/0001-90 TRIBUNAL REGIONAL DO TRABALHO 5ªREGIAO	6.114,08	0,00	6.114,08
<b>Histórico:</b>	VALOR REFERENTE A REQUISIÇÃO DE PEQUENO VALOR (RPV) TRANSITADA E JULGADA EM NOME JOSELIA SANTOS DA LUZ BATISTA (QUALISERV) PROC 0000650-63.2024.5.05.022 -SEFAZ									
28/01/2026	219	555	22/01/2026	19	28/01/2026	0001-33909100/15000000	02.839.639/0001-90 TRIBUNAL REGIONAL DO TRABALHO 5ªREGIAO	5.124,92	0,00	5.124,92
<b>Histórico:</b>	VALOR REFERENTE A REQUISIÇÃO DE PEQUENO VALOR (RPV) TRANSITADA E JULGADAEM NOMEJOSELITO DE SANTANA GONÇALVES (QUALISERV) PROC 0000650-63.2024.5.05.022 -SEFAZ									
28/01/2026	220	555	22/01/2026	20	28/01/2026	0001-33909100/15000000	02.839.639/0001-90 TRIBUNAL REGIONAL DO TRABALHO 5ªREGIAO	16.712,94	0,00	16.712,94
<b>Histórico:</b>	VALOR REFERENTE A REQUISIÇÃO DE PEQUENO VALOR (RPV) TRANSITADA E JULGADA EM NOME JUCINEIDE CELESTINO DOS SANTOS (QUALISERV) PROC 0000650-63.2024.5.05.022 -SEFAZ									
28/01/2026	221	555	22/01/2026	21	28/01/2026	0001-33909100/15000000	02.839.639/0001-90 TRIBUNAL REGIONAL DO TRABALHO 5ªREGIAO	16.405,04	0,00	16.405,04
<b>Histórico:</b>	VALOR REFERENTE A REQUISIÇÃO DE PEQUENO VALOR (RPV) TRANSITADA E JULGADA EM NOME JUSSARA SANTOS (QUALISERV) PROC 0000650-63.2024.5.05.022 -SEFAZ									



ESTADO DA BAHIA  
**PREFEITURA MUNICIPAL DE ALAGOINHAS**  
Demonstrativo de Sentenças Judiciais - Consolidado

JANEIRO/2026

Data	Proc.	Emp.	Data Emp.	Liq.	Data Liq.	Dotação	Credor	Pago Bruto	Retido	Pago Líquido
28/01/2026	222	555	22/01/2026	22	28/01/2026	0001-33909100/15000000	02.839.639/0001-90 TRIBUNAL REGIONAL DO TRABALHO 5ª REGIAO	16.650,62	0,00	16.650,62
<b>Histórico:</b> VALOR REFERENTE A REQUISIÇÃO DE PEQUENO VALOR (RPV) TRANSITADA E JULGADA EM NOME LUCIANA JESUS DOS SANTOS (QUALISERV) PROC 0000650-63.2024.5.05.022 -SEFAZ										
28/01/2026	223	555	22/01/2026	23	28/01/2026	0001-33909100/15000000	02.839.639/0001-90 TRIBUNAL REGIONAL DO TRABALHO 5ª REGIAO	16.401,68	0,00	16.401,68
<b>Histórico:</b> VALOR REFERENTE A REQUISIÇÃO DE PEQUENO VALOR (RPV) TRANSITADA E JULGADA EM NOME LUCIENE DE SANTANA ARAUJO (QUALISERV) PROC 0000650-63.2024.5.05.022 -SEFAZ										
28/01/2026	224	555	22/01/2026	24	28/01/2026	0001-33909100/15000000	02.839.639/0001-90 TRIBUNAL REGIONAL DO TRABALHO 5ª REGIAO	2.055,14	0,00	2.055,14
<b>Histórico:</b> VALOR PARCIAL REFERENTE A REQUISIÇÃO DE PEQUENO VALOR (RPV) TRANSITADA E JULGADA EM NOME LUCIENE SOUZA RAMOS (QUALISERV) PROC 0000650-63.2024.5.05.022 -SEFAZ										
<b>Soma:</b>								<b>206.141,78</b>	<b>0,00</b>	<b>206.141,78</b>
29/01/2026	597	555	22/01/2026	25	29/01/2026	0001-33909100/15000000	02.839.639/0001-90 TRIBUNAL REGIONAL DO TRABALHO 5ª REGIAO	43.728,07	0,00	43.728,07
<b>Histórico:</b> VALOR REFERENTE A REQUISIÇÃO DE PEQUENO VALOR (RPV) TRANSITADA E JULGADA EM NOME ALDA BARROSO DE ALCANTARA (FACIL SERVIÇOS LTDA) ) PROC 0000580-27.2016.5.05.0221 -SEFAZ										
29/01/2026	598	23	05/01/2026	9	29/01/2026	0001-31909100/15000000	02.839.639/0001-90 TRIBUNAL REGIONAL DO TRABALHO 5ª REGIAO	10.493,65	0,00	10.493,65
<b>Histórico:</b> VALOR REFERENTE A REQUISIÇÃO DE PEQUENO VALOR (RPV) TRANSITADA E JULGADA EM NOME MARIA RENIALDA DANTAS DE SOUZA PROC 0000846-06.2019.5.05.0222-(SEFAZ)										
<b>Soma:</b>								<b>54.221,72</b>	<b>0,00</b>	<b>54.221,72</b>
<b>Total Geral:</b>								<b>540.268,71</b>	<b>0,00</b>	<b>540.268,71</b>
<b>Total Geral:</b>								<b>540.268,71</b>	<b>0,00</b>	<b>540.268,71</b>
<b>Qtd de Pagamentos:</b>								<b>35</b>		



ESTADO DA BAHIA  
**PREFEITURA MUNICIPAL DE ALAGOINHAS**  
Demonstrativo de Sentenças Judiciais - Consolidado

FEVEREIRO/2026

Data	Proc.	Emp.	Data Emp.	Liq.	Data Liq.	Dotação	Credor	Pago Bruto	Retido	Pago Líquido
Entidade: PREFEITURA MUNICIPAL DE ALAGOINHAS										
13/02/2026	753	24	05/01/2026	1	13/02/2026	0001-46909100/15000000	02.839.639/0001-90 TRIBUNAL REGIONAL DO TRABALHO 5ª REGIAO	213.693,25	0,00	213.693,25
<b>Histórico:</b> VALOR REFERENTE A DEPOSITO JUDICIAL QUE CONTEMPLA O PLANO DE PAGAMENTO DE PRECATORIO EM NOME DO TRIBUNAL REGIONAL DO TRABALHO 5 REGIAO - JUSTIÇA DO TRABALHO (SEFAZ) PROCESSO N 0001839-70.2018.5.05.0000, CONFORME TERMO DE AUDIÊNCIA RELATIVOS AO PROCESSO ADMINISTRATIVO, CUJO PERCENTUAL É DE 1,2% OBRE O FPM, A SER DESCONTADO TODO DIA 10 DE CADA MÊS.										
<b>Soma:</b>								<b>213.693,25</b>	<b>0,00</b>	<b>213.693,25</b>
20/02/2026	811	555	22/01/2026	29	20/02/2026	0001-33909100/15000000	02.839.639/0001-90 TRIBUNAL REGIONAL DO TRABALHO 5ª REGIAO	13.037,47	0,00	13.037,47
<b>Histórico:</b> VALOR REFERENTE A REQUISIÇÃO DE PEQUENO VALOR (RPV) TRANSITADA E JULGADA EM NOME LUCIENE SOUZA RAMOS SANTOS PROC 0000650-63.204.5.05.0221 -SEFAZ CONFORME ADESAO A CONCILIAÇÃO CEJUSC E PLANILHA DE CALCULOS COM RELAÇÃO DE RECLAMANTES.										
20/02/2026	812	555	22/01/2026	30	20/02/2026	0001-33909100/15000000	02.839.639/0001-90 TRIBUNAL REGIONAL DO TRABALHO 5ª REGIAO	16.358,04	0,00	16.358,04
<b>Histórico:</b> VALOR REFERENTE A REQUISIÇÃO DE PEQUENO VALOR (RPV) TRANSITADA E JULGADA EM NOME MARIA DO CARMO RODRIGUES DE JESUS PROC 0000656-67.2024.5.05.0222 -SEFAZ CONFORME ADESAO A CONCILIAÇÃO CEJUSC E PLANILHA DE CALCULOS COM RELAÇÃO DE RECLAMANTES.										
20/02/2026	813	555	22/01/2026	27	13/02/2026	0001-33909100/15000000	02.839.639/0001-90 TRIBUNAL REGIONAL DO TRABALHO 5ª REGIAO	2.227,00	0,00	2.227,00
<b>Histórico:</b> VALOR REFERENTE A REQUISIÇÃO DE PEQUENO VALOR (RPV) TRANSITADA E JULGADA EM NOME RAMONA MARIA BORGES PROC 0001948-05.2015.5.05.0223 -SEFAZ REFERENTE A HONORARIOS PERICIAIS BENEFICIARIO DO CREDITO OSMAR CHAVES DE OLIVEIRA FILHO										
20/02/2026	814	555	22/01/2026	28	13/02/2026	0001-33909100/15000000	02.839.639/0001-90 TRIBUNAL REGIONAL DO TRABALHO 5ª REGIAO	6.624,22	0,00	6.624,22
<b>Histórico:</b> VALOR REFERENTE A REQUISIÇÃO DE PEQUENO VALOR (RPV) TRANSITADA E JULGADA EM NOME RAMONA MARIA BORGES PROC 0001948-05.2015.5.05.0222 -SEFAZ REFERENTE A CUSTAS JUDICIAIS BENEFICIARIO DO CREDITO UNIAO FEDERA FGF										
20/02/2026	815	555	22/01/2026	39	20/02/2026	0001-33909100/15000000	02.839.639/0001-90 TRIBUNAL REGIONAL DO TRABALHO 5ª REGIAO	16.356,96	0,00	16.356,96
<b>Histórico:</b> VALOR REFERENTE A REQUISIÇÃO DE PEQUENO VALOR (RPV) TRANSITADA E JULGADA EM NOME MARIA DO CARMO SANTOS SILVA PROC 0000655-82.2024.5.05.0222 -SEFAZ CONFORME ADESAO A CONCILIAÇÃO CEJUSC E PLANILHA DE CALCULOS COM RELAÇÃO DE RECLAMANTES.										
20/02/2026	816	555	22/01/2026	34	20/02/2026	0001-33909100/15000000	02.839.639/0001-90 TRIBUNAL REGIONAL DO TRABALHO 5ª REGIAO	13.813,29	0,00	13.813,29
<b>Histórico:</b> VALOR REFERENTE A REQUISIÇÃO DE PEQUENO VALOR (RPV) TRANSITADA E JULGADA EM NOME MARIA DA CONCEIÇÃO DOS SANTOS PROC 0000655-82.2024.5.05.0222 -SEFAZ CONFORME ADESAO A CONCILIAÇÃO CEJUSC E PLANILHA DE CALCULOS COM RELAÇÃO DE RECLAMANTES.										
20/02/2026	817	555	22/01/2026	31	20/02/2026	0001-33909100/15000000	02.839.639/0001-90 TRIBUNAL REGIONAL DO TRABALHO 5ª REGIAO	14.020,58	0,00	14.020,58
<b>Histórico:</b> VALOR REFERENTE A REQUISIÇÃO DE PEQUENO VALOR (RPV) TRANSITADA E JULGADA EM NOME MARGARIDA DE OLIVEIRA ALMEIDA PROC 0000655-82.2024.5.05.0222 -SEFAZ CONFORME ADESAO A CONCILIAÇÃO CEJUSC E PLANILHA DE CALCULOS COM RELAÇÃO DE RECLAMANTES.										
20/02/2026	818	555	22/01/2026	32	20/02/2026	0001-33909100/15000000	02.839.639/0001-90 TRIBUNAL REGIONAL DO TRABALHO 5ª REGIAO	13.863,06	0,00	13.863,06
<b>Histórico:</b> VALOR REFERENTE A REQUISIÇÃO DE PEQUENO VALOR (RPV) TRANSITADA E JULGADA EM NOME MARIA ANTONIA DA CRUZ PROC 0000655-82.2024.5.05.0222 - SEFAZ CONFORME ADESAO A CONCILIAÇÃO CEJUSC E PLANILHA DE CALCULOS COM RELAÇÃO DE RECLAMANTES.										
20/02/2026	819	555	22/01/2026	40	20/02/2026	0001-33909100/15000000	02.839.639/0001-90 TRIBUNAL REGIONAL DO TRABALHO 5ª REGIAO	16.356,90	0,00	16.356,90
<b>Histórico:</b> VALOR REFERENTE A REQUISIÇÃO DE PEQUENO VALOR (RPV) TRANSITADA E JULGADA EM NOME MARIA EURIDES DE SOUZAPROC 0000656-67.2024.5.05.0222 -SEFAZ CONFORME ADESAO A CONCILIAÇÃO CEJUSC E PLANILHA DE CALCULOS COM RELAÇÃO DE RECLAMANTES.										
20/02/2026	820	555	22/01/2026	35	20/02/2026	0001-33909100/15000000	02.839.639/0001-90 TRIBUNAL REGIONAL DO TRABALHO 5ª REGIAO	13.280,64	0,00	13.280,64



ESTADO DA BAHIA  
**PREFEITURA MUNICIPAL DE ALAGOINHAS**  
Demonstrativo de Sentenças Judiciais - Consolidado

FEVEREIRO/2026

Data	Proc.	Emp.	Data Emp.	Liq.	Data Liq.	Dotação	Credor	Pago Bruto	Retido	Pago Líquido
<b>Histórico:</b> VALOR REFERENTE A REQUISIÇÃO DE PEQUENO VALOR (RPV) TRANSITADA E JULGADA EM NOME MARIA DAMINANA M SANTOS PROC 0000655-82.2024.5.05.0222 -SEFAZ CONFORME ADESAO A CONCILIAÇÃO CEJUSC E PLANILHA DE CALCULOS COM RELAÇÃO DE RECLAMANTES.										
20/02/2026	821	555	22/01/2026	36	20/02/2026	0001-33909100/15000000	02.839.639/0001-90 TRIBUNAL REGIONAL DO TRABALHO 5ªREGIAO	13.909,77	0,00	13.909,77
<b>Histórico:</b> VALOR REFERENTE A REQUISIÇÃO DE PEQUENO VALOR (RPV) TRANSITADA E JULGADA EM NOME MARIA DE FATIMA RODRIGUES DO NASCIMENTO PROC 0000655-82.2024.5.05.0222 -SEFAZ CONFORME ADESAO A CONCILIAÇÃO CEJUSC E PLANILHA DE CALCULOS COM RELAÇÃO DE RECLAMANTES.										
20/02/2026	822	555	22/01/2026	37	20/02/2026	0001-33909100/15000000	02.839.639/0001-90 TRIBUNAL REGIONAL DO TRABALHO 5ªREGIAO	13.830,02	0,00	13.830,02
<b>Histórico:</b> VALOR REFERENTE A REQUISIÇÃO DE PEQUENO VALOR (RPV) TRANSITADA E JULGADA EM NOME MARIA DE LOURDES AZEVEDO BATISTA PROC 0000655-82.2024.5.05.0222 -SEFAZ CONFORME ADESAO A CONCILIAÇÃO CEJUSC E PLANILHA DE CALCULOS COM RELAÇÃO DE RECLAMANTES.										
20/02/2026	823	555	22/01/2026	38	20/02/2026	0001-33909100/15000000	02.839.639/0001-90 TRIBUNAL REGIONAL DO TRABALHO 5ªREGIAO	16.358,03	0,00	16.358,03
<b>Histórico:</b> VALOR REFERENTE A REQUISIÇÃO DE PEQUENO VALOR (RPV) TRANSITADA E JULGADA EM NOME MARIA DE LOURDES DO NASCIMENTO PROC 0000656-67.2024.5.05.0222 -SEFAZ CONFORME ADESAO A CONCILIAÇÃO CEJUSC E PLANILHA DE CALCULOS COM RELAÇÃO DE RECLAMANTES.										
20/02/2026	844	555	22/01/2026	26	13/02/2026	0001-33909100/15000000	02.839.639/0001-90 TRIBUNAL REGIONAL DO TRABALHO 5ªREGIAO	14.155,80	0,00	14.155,80
<b>Histórico:</b> VALOR REFERENTE A REQUISIÇÃO DE PEQUENO VALOR (RPV) TRANSITADA E JULGADA EM NOME MARILUCE DE JESUS SIMOES ARAUJO PROC 0000838-32.2019.5.05.0221 -SEFAZ REFERENTE A HONORARIOS PERICIAIS BENEFICIARIO DO CREDITO RENTO MACAHADO DE ARAUJO.										
20/02/2026	845	555	22/01/2026	33	20/02/2026	0001-33909100/15000000	02.839.639/0001-90 TRIBUNAL REGIONAL DO TRABALHO 5ªREGIAO	13.865,88	0,00	13.865,88
<b>Histórico:</b> VALOR REFERENTE A REQUISIÇÃO DE PEQUENO VALOR (RPV) TRANSITADA E JULGADA EM NOME MARIA CELIA ESTEVAM DA SILVA PROC 0000655-82.2024.5.05.0222 -SEFAZ CONFORME ADESAO A CONCILIAÇÃO CEJUSC E PLANILHA DE CALCULOS COM RELAÇÃO DE RECLAMANTES.										
<b>Soma:</b>								<b>198.057,66</b>	<b>0,00</b>	<b>198.057,66</b>
27/02/2026	1272	555	22/01/2026	44	26/02/2026	0001-33909100/15000000	02.839.639/0001-90 TRIBUNAL REGIONAL DO TRABALHO 5ªREGIAO	16.730,38	0,00	16.730,38
<b>Histórico:</b> VALOR REFERENTE A REQUISIÇÃO DE PEQUENO VALOR (RPV) TRANSITADA E JULGADA EM NOME MARINALVA SANTOS DE SANTANA PROC 0000656-67.2024.5.05.0222 -SEFAZ CONFORME ADESAO A CONCILIAÇÃO CEJUSC E PLANILHA DE CALCULOS COM RELAÇÃO DE RECLAMANTES.										
27/02/2026	1273	555	22/01/2026	45	26/02/2026	0001-33909100/15000000	02.839.639/0001-90 TRIBUNAL REGIONAL DO TRABALHO 5ªREGIAO	16.467,85	0,00	16.467,85
<b>Histórico:</b> VALOR REFERENTE A REQUISIÇÃO DE PEQUENO VALOR (RPV) TRANSITADA E JULGADA EM NOME MARISE DOS SANTOS FERREIRA PROC 0000658-37.2024.5.05.0222 -SEFAZ CONFORME ADESAO A CONCILIAÇÃO CEJUSC E PLANILHA DE CALCULOS COM RELAÇÃO DE RECLAMANTES.										
27/02/2026	1274	555	22/01/2026	47	26/02/2026	0001-33909100/15000000	02.839.639/0001-90 TRIBUNAL REGIONAL DO TRABALHO 5ªREGIAO	16.488,27	0,00	16.488,27
<b>Histórico:</b> VALOR REFERENTE A REQUISIÇÃO DE PEQUENO VALOR (RPV) TRANSITADA E JULGADA EM NOME MARTA JOAQUINA DE SANTANA PROC 0000658-37.2024.5.05.0222 -SEFAZ CONFORME ADESAO A CONCILIAÇÃO CEJUSC E PLANILHA DE CALCULOS COM RELAÇÃO DE RECLAMANTES.										
27/02/2026	1275	555	22/01/2026	46	26/02/2026	0001-33909100/15000000	02.839.639/0001-90 TRIBUNAL REGIONAL DO TRABALHO 5ªREGIAO	16.505,05	0,00	16.505,05
<b>Histórico:</b> VALOR REFERENTE A REQUISIÇÃO DE PEQUENO VALOR (RPV) TRANSITADA E JULGADA EM NOME MIGUEL MENDES DA SILVA PROC 0000658-37.2024.5.05.0222 -SEFAZ CONFORME ADESAO A CONCILIAÇÃO CEJUSC E PLANILHA DE CALCULOS COM RELAÇÃO DE RECLAMANTES.										
27/02/2026	1276	555	22/01/2026	49	26/02/2026	0001-33909100/15000000	02.839.639/0001-90 TRIBUNAL REGIONAL DO TRABALHO 5ªREGIAO	11.300,93	0,00	11.300,93
<b>Histórico:</b> VALOR REFERENTE A PARTE DA REQUISIÇÃO DE PEQUENO VALOR (RPV) TRANSITADA E JULGADA EM NOME NEUZA DE LOUDES BATISTA PROC 0000658-37.2024.5.05.0222 -SEFAZ CONFORME ADESAO A CONCILIAÇÃO CEJUSC E PLANILHA DE CALCULOS COM RELAÇÃO DE RECLAMANTES.										
27/02/2026	1277	555	22/01/2026	42	26/02/2026	0001-33909100/15000000	02.839.639/0001-90 TRIBUNAL REGIONAL DO TRABALHO 5ªREGIAO	16.357,89	0,00	16.357,89



ESTADO DA BAHIA  
**PREFEITURA MUNICIPAL DE ALAGOINHAS**  
Demonstrativo de Sentenças Judiciais - Consolidado

FEVEREIRO/2026

Data	Proc.	Emp.	Data Emp.	Liq.	Data Liq.	Dotação	Credor	Pago Bruto	Retido	Pago Líquido
<b>Histórico:</b>	VALOR REFERENTE A REQUISIÇÃO DE PEQUENO VALOR (RPV) TRANSITADA E JULGADA EM NOME MARIA HELENA SANTOS DE ALCANTARA PROC 0000656-67.2024.5.05.0222 -SEFAZ CONFORME ADESAO A CONCILIAÇÃO CEJUSC E PLANILHA DE CALCULOS COM RELAÇÃO DE RECLAMANTES.									
27/02/2026	1278	555	22/01/2026	43	26/02/2026	0001-33909100/15000000	02.839.639/0001-90 TRIBUNAL REGIONAL DO TRABALHO 5ªREGIAO	14.433,22	0,00	14.433,22
<b>Histórico:</b>	VALOR REFERENTE A REQUISIÇÃO DE PEQUENO VALOR (RPV) TRANSITADA E JULGADA EM NOME MARIA JOSE MESSIAS DOS SANTOS PROC 0000656-67.2024.5.05.0222 -SEFAZ CONFORME ADESAO A CONCILIAÇÃO CEJUSC E PLANILHA DE CALCULOS COM RELAÇÃO DE RECLAMANTES.									
27/02/2026	1279	555	22/01/2026	41	26/02/2026	0001-33909100/15000000	02.839.639/0001-90 TRIBUNAL REGIONAL DO TRABALHO 5ªREGIAO	16.665,77	0,00	16.665,77
<b>Histórico:</b>	VALOR REFERENTE A REQUISIÇÃO DE PEQUENO VALOR (RPV) TRANSITADA E JULGADA EM NOME MARIA GENIE FRANCISCA SILVA PROC 0000656-67.2024.5.05.0222 -SEFAZ CONFORME ADESAO A CONCILIAÇÃO CEJUSC E PLANILHA DE CALCULOS COM RELAÇÃO DE RECLAMANTES.									
<b>Soma:</b>								<b>124.949,36</b>	<b>0,00</b>	<b>124.949,36</b>
<b>Total Geral:</b>								<b>536.700,27</b>	<b>0,00</b>	<b>536.700,27</b>
<b>Total Geral:</b>								<b>536.700,27</b>	<b>0,00</b>	<b>536.700,27</b>
<b>Qtd de Pagamentos:</b>								<b>24</b>		