



ARQUIVADO
Em 30/09/14



Audiência Pública para apresentação do Relatório Resumido de Execução Orçamentária do 2º Bimestre/2014 e do Relatório de Gestão Fiscal do 1º Quadrimestre de 2014.

Aos vinte e oito dias do mês de maio do ano de dois mil e quatorze, à hora regimental, reuniu-se no plenário da Câmara Municipal de Alagoinhas, para uma audiência pública, de acordo **Ofício nº 222/2014 – GAPRE**, para apresentação do **Relatório Resumido de Execução Orçamentária do 2º Bimestre/2014 e do Relatório de Gestão Fiscal do 1º quadrimestre de 2014**. Composta a mesa pelos Vereadores respectivamente os titulares. **Entre os convidados presentes: Renato Almeida - Secretário Municipal de Fazenda e Kátia Almeida Controladora Municipal, e os Vereadores Antonio Carlos, Djalma Bispo, José Cleto, Luciano Sérgio, Gilson Guimarães, Arão Oliveira, José Edésio, Caio Ramos, Raimunda Florêncio, Roberto Torre, Lenaldo Simões, Radiovaldo Costa e Jorge Mendes. O Sr. Presidente Jorge Mendes abriu os trabalhos e convida Sr. Renato Almeida – Secretário de Fazenda, para apresentação Sr. Presidente, Srs. Vereadores.** Essa audiência pública tem um foco específico que é apresentar os resultados da execução, mais não tenha dúvida que é um momento importante em virtude do momento de paralisação dos trabalhadores e vamos abrir

4058
R


um linha de espaço de comunicação de respeito aos trabalhadores e peço que a gente aplique uma metodologia na medida do possível de ouvir as pessoas para que possamos debater um tema de interesse de todos. Vamos apresentar os relatórios, hoje temos uma grande vitória e vocês terá a oportunidade de conhecer detalhadamente o que acontecem que as finanças do município, e com a gestão de como o Governo Municipal vem conduzindo dentro de suas responsabilidades legais. **Apresentação das Receitas está em anexo á está Ata.** Dentro da apresentação o Sr. Renato tem como destaque o Fundo de Saúde a contrapartida Estadual que nesse 1º Quadrimestre não ingressou nenhum centavo. **Convido o Sr. Reginaldo – Secretário Municipal de Saúde, diz:** que tem uma responsabilidade enorme com o SAMU. E o SAMU Regional que atende quatorze municípios, tem um ano e onze meses que não vimos o dinheiro do SAMU regional, e tivemos uma discussão com o Secretário Estadual de Saúde Jorge Solla, e se encaminhou até o Ministro Padilha e foi assinada uma portaria, retroativa, a junho do ano passado e até agora não chegou nada, nem do Estado, nem da União e nem dos municípios colaboradores. Então isso está criando um impasse no equilíbrio das receitas, e por certo tem criado dificuldades para população. Roque Costa avisou através de uma emissora que tinha suspenso dezessete medicações de complexidade alta, porque não tinha licitado. A Secretária está passando por dificuldades, mais não estamos devendo na rua. Agrademos a Renato e sua



4059 f

equipe que tem contribuído para Secretária de Saúde. Obrigado! **Com a palavra o Sr. Renato, diz:** que nesse período também teve o PÉTI com atraso no repasse de recursos. Os serviços de saúde não param, consumidas do município, porque a população não pode ficar sem os recursos. **O Sr. Secretário passa a palavra a Sra. Kátia Almeida – Controladora Municipal, Sr. Presidente, Srs. Vereadores.** Gostaria de saudar a mesa pessoa de Caio Castro e de Sandra representante do SINPA. **Apresenta as Despesas que está em Anexo a está Ata. Com a palavra o Sr. Renato, diz:** que alguns fundamentos foram inseridos nessa gestão. No ano de dois mil e nove nós publicamos uma tabela para pagamento de salários de servidores. Então a manutenção do equilíbrio fiscal foi meta exigida pelo Governo através do Prefeito Municipal e acima de tudo foi um compromisso pessoal que assumi quando assumi o Cargo de Secretário Municipal. Quem já teve o momento de viver com o município desequilibrado, é porque não teve disciplina. Então a Lei de Responsabilidade Fiscal ela determina sanções ao gestor público de não ultrapassar o limite de 54% (cinquenta e quatro por cento) das suas receitas com salário e despesas de cargos contratual estabelece as seguintes punições para os municípios. Por exemplo: deixar de receber transferências voluntárias, Restrição do Governo Federal, entre outras. Tenho que ter a lisura, porque quando chega 6,78% o município vai está 50,7% e nessa conta já estou amarelo e concedendo aos professores o reajuste 8,32%, e

retroativo, e quando fizemos o orçamento naquele momento o Governo federal e os estudos que nós fizemos naquele momento levava um aumento de 6%. Todo ano damos a vocês o aumento da inflação e acrescentamos mais um percentual, não damos mais porque estou limitado a receita. Eu não posso adotar uma política de que amanhã não possa pagar o salário aos funcionários. Nós fazemos um esforço grande para que possamos tirar receita de outro lugar, porque a receita linear é de 6%. Então para que possamos dar 6,78% e 8,32% temos que tirar de outras Secretárias. Obrigado! **O Sr. Secretário Renato Almeida, encerra a apresentação do quadrimestre, e convoca os Srs. Vereadores para uma reunião com os professores, funcionários municipais, Secretários Municipais, SINPA para discutir sobre o salário dos professores municipais. Nada mais havendo em nome de Deus, o Sr. Presidente encerrou os trabalhos.**



Handwritten signatures and scribbles, including the name "Renato Almeida" and other illegible names.



**ESTADO DA BAHIA
PREFEITURA MUNICIPAL DE ALAGOINHAS
CONTROLADORIA GERAL DO MUNICÍPIO**

**AUDIÊNCIA PÚBLICA
1º QUADRIMESTRE 2014**

Sr. JORGE MENDES DOS SANTOS

2062
A

Prefeitura Municipal de Alagoinhas
Audiência Pública
1º Quadrimestre de 2014

**D
E
S
P
E
S
A**

APRESENTAÇÃO: KÁTIA ALMEIDA

Prefeitura Municipal de Alagoinhas
Audiência Pública
1º Quadrimestre de 2014

PRINCIPAIS DESPESAS POR FUNÇÃO

Encargos - 28	15,27%	3.849.475,04
Ambiente - 18	0,74%	539.672,98
Saneamento - 17	1,34%	976.670,46
Urbanismo - 15	11,28%	8.245.998,59
Educação - 12	24,12%	17.632.680,12
Saúde - 10	24,59%	17.975.169,53
Assist. Social - 08	1,56%	1.142.903,06
Adm - 09	26,87%	
Legislativa - 01	3,62%	2.649.244,83
		19.640.119,28

FONTE: Demonstrativos da Execução das Despesas por Função - Subfunção Abril 2014

Prefeitura Municipal de Alagoinhas
Audiência Pública
1º Quadrimestre de 2014

DESPESAS PAGAS

25,6% → **DESPESA FIXADA:**
261.937.705,63

DESPESAS CORRENTES	60.858.805,18
DESPESAS DE CAPITAL	6.285.987,51
TOTAL	67.144.792,69

FONTE: Demonstrativos da Execução das Despesas/ Abril 2014

Prefeitura Municipal de Alagoinhas
Audiência Pública
1º Quadrimestre de 2014

DESPESA CORRENTES	215.341.781,33	60.858.805,18	28,3%
PESSOAL E ENCARGOS SOCIAIS	107.478.244,45	31.905.845,53	29,7%
JUROS E ENCARGOS DA DÍVIDA	4.277.120,00	1.159.639,55	27,1%
OUTRAS DESPESAS CORRENTES	103.586.416,88	27.793.320,10	26,8%
DESPESAS DE CAPITAL	45.495.924,30	6.285.987,51	13,8%
INVESTIMENTOS	39.613.681,60	4.256.914,87	10,7%
INVERSÕES FINANCEIRAS	100.000,00	-	-100,0%
AMORTIZAÇÃO DA DÍVIDA	5.782.242,70	2.029.072,64	35,1%
RESERVA DE CONTINGÊNCIA	1.100.000,00	-	-100,0%
DESPESA TOTAL	261.937.705,63	67.144.792,69	25,6%

FONTE: Demonstrativos da Execução das Despesas/ Abril 2014

Prefeitura Municipal de Alagoinhas
Audiência Pública
1º Quadrimestre de 2014

Aplicação Mínima:
15%

ESPECIFICAÇÃO	RECEITA	APLICAÇÃO
RECEITA	49.556.562,37	
Aplicação Obrigatória Mínima (15%)		7.433.484,36
VALORES APLICADOS		
Atenção Básica		1.369.502,49
Assistência hospital e ambulatorial		4.018.178,71
Cuidado Primário e Terapêutico		111.187,91
Vigilância Sanitária		845,64
Vigilância Epidemiológica		1.402.960,65
Administração Geral		2.007.780,50
Normatização e Fiscalização		4.160,60
Comunicação Social		500,00
TOTAL		8.914.836,30
Valor aplicado a maior(+)		1.481.351,94
% APLICADO		17,99%
% Aplicado a maior		2,90%

Demonstrativo de Despesa função/subfunção Abril 2014

Prefeitura Municipal de Alagoinhas
Audiência Pública
1º Quadrimestre de 2014

Aplicação Mínima:
25%

ESPECIFICAÇÃO	RECEITA	APLICAÇÃO
RECEITA	49.556.562,37	
Aplicação Obrigatória Mínima (25%)		12.389.140,69
VALORES APLICADOS		
Contribuição ao FUNDEB		13.786.483,17
Gestão das Ações Administrativas Gestão ADM/Pedagógica Unidades Escolares		3.132.760,58
		242.222,85
PERDA/GANHO FUNDEB		(3.074.925,88)
TOTAL GERAL		13.183.830,80
Valor aplicado a maior(+)		806.710,01
% APLICADO		26,53%
% Aplicado a maior		1,83%

Prefeitura Municipal de Alagoinhas
 Audiência Pública
 1º Quadrimestre de 2014

RECEITA CORRENTE LÍQUIDA

RCL	Mais 2013 a	Abri 2014
RECEITA CORRENTES	261.318.508,26	
Receita Tributária	30.964.626,30	
Receita de Contribuições	1.328.076,54	
Receita Patrimonial	6.628.469,53	
Receitas de Serviços	15.158.649,22	
Transferências Correntes	202.189.678,99	
Outras Receitas Correntes	5.049.007,68	
DEDUÇÃO DA REC CORRENTE. P/ FUNDEB	(23.095.810,02)	
RECEITA CORRENTE LÍQUIDA	238.222.698,24	

FONTE: Demonstrativo da Receita Corrente Líquida/Abril 2014

Prefeitura Municipal de Alagoinhas
 Audiência Pública
 1º Quadrimestre de 2014

Limite Prudencial: 51,3%

DESPESAS COM PESSOAL

DESPESA PAGA COM PESSOAL (A)		203.644.800,97
04	Contratação Por T. Determinado - Pessoal Civil	8.399.342,97
11	Vencimentos e Vantagens Fixas - Pessoal Civil	17.744.186,00
13	Obrigações Patronais	15.765.394,60
91	Sentenças Judiciais (Art. 199, LC 101/00-10)	769.253,86
92	Despesas de Exercícios Anteriores	309.012,46
94	Indenizações e Restituições Trabalhistas	509.183,10
95	Resarcimento de Despesa com Pessoal	648.375,68
96		20.590.840,13
OUTRAS DESPESAS COM PESSOAL (B)		1.443.977,75
35	Serviços de Consultoria	-
36	Outros Serviços de Terceiros Pessoa Física	19.148.662,36
39	Outros Serviços de Terceiros Pessoa Jurídica * (VOTAL C=(A+B))	128.255.530,78
DESPESA NÃO COMPUTADA(D)		6.832.037,78
91	Sentenças Judiciais (Art. 199, LC 101/00) (D)	769.253,86
92	DEA	309.012,46
	Vale Alimentação	3.102.183,96
	Vale Transporte	2.051.582,50
RECEITA CORRENTE LÍQUIDA (E)		238.222.698,24
PERCENTUAL APLICADO F = (C-D)/E		49,28%

Prefeitura Municipal de Alagoinhas
 Audiência Pública
 1º Quadrimestre de 2014

Limite: 120%

DÍVIDA CONSOLIDADA

ESPECIFICAÇÃO	SALDO EM 30/04/2013	
DÍVIDA CONSOLIDADA	50.206.829,26	50.206.829,26
PROJETO CURA	35.762.786,94	
PMU	1.674.127,76	
PRO SANEAMENTO - SAAE	170.133,23	
PROSE - SAAE	24.489.450,32	
INSS	662.620,97	
INST. NAC. DE SESS. SOCIAL - SAAE	1.102.491,68	
CYRILDA - SAAE	218.172,80	
PRECATÓRIOS TRABALHISTAS 2009	200.215,29	
PRECATÓRIOS TRABALHISTAS 2010	335.260,71	
PRECATÓRIOS TRABALHISTAS 2011	267.676,26	
PRECATÓRIOS TRABALHISTAS 2012	397.267,94	
PRECATÓRIOS TRABALHISTAS 2013	50.206.829,26	
DEDUÇÕES	30.924.727,24	
Alvo Disponível		
Haveres Financeiros	(718.887,88)	
(-) Restos a Pagar Processados	4.405.349,69	
OUTRAS DÍVIDAS	4.405.349,69	
Previdência At. (Anterior a 2013)	15.354.057,69	
DÍVIDA CONSOLIDADA LÍQUIDA	19.282.102,02	
RECEITA CORRENTE LÍQUIDA	238.222.698,24	
(%) da DCL/RCL	8,07%	

Prefeitura Municipal de Alagoinhas
 Audiência Pública
 1º Quadrimestre de 2014

METAS FISCAIS

O Resultado Nominal é o resultado da variação da Dívida Consolidada Líquida.

O Resultado Primário resulta da diferença entre as Receitas Fiscais e Despesas Fiscais. Mostra o grau de autonomia do Município para, utilizando-se das suas receitas próprias, pagar as contas sem dependência de financiamento externo.

Prefeitura Municipal de Alagoinhas
 Audiência Pública
 1º Quadrimestre de 2014

RESULTADO NOMINAL

ESPECIFICAÇÃO	2013	2014
DÍVIDA CONSOLIDADA (I)	62.712.908,70	66.550.836,80
DEDUÇÕES (II)	39.548.387,96	50.205.829,26
Alvo Disponível	41.935.786,21	50.824.727,24
Haveres Financeiros	(2.357.388,25)	(718.887,88)
(-) Restos a Pagar Processados		
DÍVIDA CONSOLIDADA LÍQUIDA (III = I - II)	20.747.522,49	16.354.057,69
PASSIVOS RECONHECIDOS IV	1.515.259,55	1.428.208,72
DÍVIDA FISCAL LÍQUIDA (V) = (III - IV)	22.262.782,04	14.925.848,97
RESULTADO NOMINAL	(12.771.641,34)	

META FISCAL: (3.304.242,01)

FONTE: Demonstrativo do Resultado Nominal Abril/2014

Prefeitura Municipal de Alagoinhas
 Audiência Pública
 1º Quadrimestre de 2014


RESULTADO PRIMÁRIO

RECEITA PRIMÁRIA (I)	78.136.309,08
DESPESA PRIMÁRIA (II)	69.933.775,09
RESULTADO PRIMÁRIO (I-II)	8.202.533,99

META FISCAL: 10.386.746,83

FONTE: Demonstrativo do Resultado Primário/ Abril 2014

28/5/2014

 Prefeitura Municipal de Alagoinhas
Audiência Pública
1º Quadrimestre de 2014

RESTOS A PAGAR

RESTOS A PAGAR	PROCESSADOS	NAO PROCESSADOS
INSCRITOS EM 31/12/2013	4.227.440,18	8.768.552,82
PAGOS ATÉ 31/04/2014	3.508.542,20	4.779.178,62
SALDO A PAGAR	718.897,98	3.989.374,20

FORTE: Demonstrativo Simplificado RREO/ 2014

3 4065 f

Prefeitura Municipal de Alagoinhas
 Audiência Pública
 1º Quadrimestre de 2014

**R
E
C
E
I
T
A**

APRESENTAÇÃO: RENATO ALMEIDA

Prefeitura Municipal de Alagoinhas
 Audiência Pública
 1º Quadrimestre de 2014

RECEITA ARRECADADA DE JANEIRO A ABRIL 2014

RECEITA	JANEIRO A ABRIL 2014
RECEITAS CORRENTES	85.357.737,58
RECEITA DE CAPITAL	3.729.763,50
(DEDUÇÃO DO FUNDEB)	(8.008.830,26)
TOTAL DA RECEITA	81.078.670,82

RECEITA TOTAL PREVISTA: 270.562.870,00

PERCENTUAL DE ARRECAÇÃO: 30 %

FONTE: Demonstrativo de Abril/2014

Prefeitura Municipal de Alagoinhas
 Audiência Pública
 1º Quadrimestre de 2014

COMPARATIVO 1º QUADRIMESTRE 2013 X 2014

RECEITA	REALIZADO JAN A ABR 2013 (R)	REALIZADO JAN A ABR 2014 (R)	% (R/A)
RECEITA CORRENTE	75.434.089,97	85.357.737,58	13,2%
Receita Tributária	8.756.317,95	9.186.869,35	4,9%
Receita de Contribuição	529.669,46	478.990,73	-9,6%
Receita Patrimonial	653.710,64	1.981.470,69	203,1%
Receitas de Serviços	5.154.179,50	4.458.171,55	13,5%
Transferências Correntes	58.876.939,68	67.409.749,27	14,5%
Outras Receitas Correntes	1.463.238,74	1.842.485,99	25,9%
RECEITA DE CAPITAL	1.246.515,73	3.729.763,50	199,2%
RECEITA INTRA ORÇAMENTÁRIA	-	1.320.025,04	100,0%
(DEDUÇÃO DA RECEITA)	(7.088.792,31)	(8.008.830,26)	13,0%
RECEITA TOTAL	69.591.779,39	81.078.670,82	16,5%

FONTE: Demonstrativo de Receita/Abril 2013 e 2014

Prefeitura Municipal de Alagoinhas
 Audiência Pública
 1º Quadrimestre de 2014

RECEITA CORRENTE - 1º QUADRIMESTRE 2013 X 2014

VARIÇÃO: 13,2 %

FONTE: Demonstrativo de Receita/Abril 2013 e 2014

Prefeitura Municipal de Alagoinhas
 Audiência Pública
 1º Quadrimestre de 2014

RECEITA CAPITAL - 1º QUADRIMESTRE 2013 X 2014






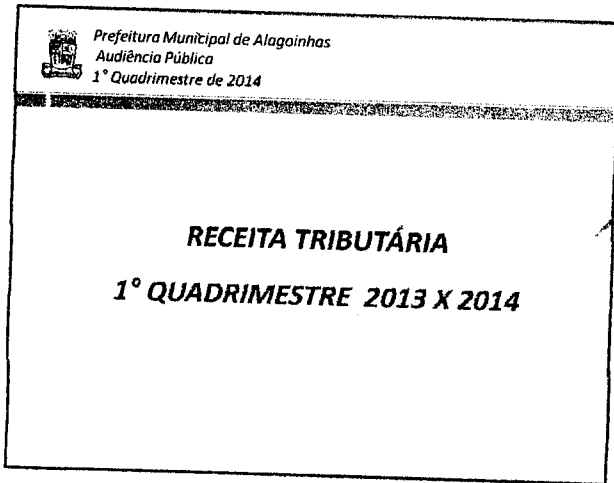
VARIÇÃO: 199,2%

FONTE: Demonstrativo de Receita/Abril 2013 e 2014

Prefeitura Municipal de Alagoinhas
 Audiência Pública
 1º Quadrimestre de 2014

RECEITAS CORRENTES DE JANEIRO A ABRIL 2014

FONTE: Demonstrativo de Receita/Abril 2014



2014

Prefeitura Municipal de Alagoinhas
Audiência Pública
1º Quadrimestre de 2014

TRANSFERÊNCIAS CORRENTES DO ESTADO

TRANSFERÊNCIAS CORRENTES	REALIZADO JAN A	REALIZADO JAN A	%
	ABR 2014 (A)	ABR 2013 (B)	
Das Estados			
Cota - Parte ICMS	11.250.606,04	13.000.459,97	15,6%
Cota - Parte IPVA	1.297.322,52	1.695.373,17	30,7%
Cota - Parte IPI	133.635,80	173.102,87	29,5%
Cota - Parte CIDE	9.413,83	19.061,64	102,5%
Transferência FNS	370.500,00	-	-100,0%
Transferência FIES	149.975,79	-	-100,0%
Transferência FCBA	2.458,50	-	-100,0%
Transferência Escolar PETE	-	68.237,45	100,0%
Serviços de Proteção Social Básica às Famílias CRAS Quilombola			
Serviço de Proteção à Família- Rede Alriça/Sedes	40.500,00	81.000,00	100,0%
TOTAL	13.254.412,48	15.091.235,10	13,9%

FONTE: Demonstrativo de Receita/Abril 2013-2014

Prefeitura Municipal de Alagoinhas
Audiência Pública
1º Quadrimestre de 2014

TRANSFERÊNCIAS CORRENTES DA UNIÃO

TRANSFERÊNCIAS CORRENTES	REALIZADO JAN A	REALIZADO JAN A	%
	ABR 2014 (A)	ABR 2013 (B)	
Da União			
Cota - Parte FPM	22.834.896,41	25.298.420,37	10,8%
Cota - Parte ITR	1.963,23	2.825,20	49,9%
Cota Parte - Royalties	2.772.834,60	2.264.625,78	-18,3%
Coth - Parte FEP	327.042,89	273.725,65	-16,3%
Cota Parte - Comp. Financ	-	-	-
Recursos Minerais	91.515,85	107.333,36	17,3%
Transferência SUS	6.880.333,23	9.185.322,83	33,5%
Transferência FNAS	564.762,84	671.463,15	18,9%
Transferência FNDE	786.164,70	865.222,90	10,1%
ICMS Desoneração LC87/96	59.176,43	47.075,91	-20,4%
TOTAL	34.318.690,18	38.716.015,15	12,8%

FONTE: Demonstrativo de Receita/Abril 2013-2014

